

LELO

IDA™ Wave



取扱説明書

静音なのにパワフルなこのパイプで、新しいクライマックスへの扉を開きましょう。

このパイプを大切に扱い、必要な時に心置きなく使って楽しみましょう。

IDA™ Waveのご購入おめでとうございます。この製品を使用する前に、まずこの取扱説明書をお読みください。

安全性

本製品は18歳以上の方の使用を想定して作られています。身体機能や感覚器官、精神状態に問題を抱えている方や、十分な経験や知識を有していない方でも、本製品の危険性や安全な使用方法についての説明や補助がある場合は使用していただけます。18歳未満の方は使用しないで下さい。また、18歳未満の方は成人の補助なしに本製品の掃除を行わないでください。

法令遵守についての宣言

a. 当社の許可なく本製品を改造・改変した場合、本製品を使用する権利を失う可能性があることをご留意下さい。本製品はFCC規則の第15部に適合しています。本製品は以下の条件を満たす状態でのみご使用ください。

- (1) 本製品が有害な電波干渉を発生させないこと。
- (2) 本製品が電波干渉に影響されないこと。また電波干渉が原因で有害な動作が起きないこと。

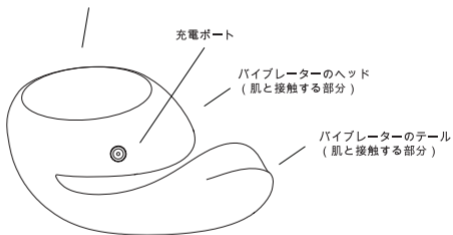
b. 本製品はカナダ政府産業省のライセンス適用免除RSS標準に適合しています。本製品は以下の条件を満たす状態でのみご使用ください。

- (1) 本製品が有害な電波干渉を発生させないこと。
- (2) 本製品が電波干渉に影響されないこと。また電波干渉が原因で有害な動作が起きないこと。

c. 本製品はカナダICES-003に適合しています。また、本製品はFCC/IC RSS-102人体曝露適合性制限にも適合しています。本製品は電磁波一般の暴露条件を満たしています。本製品は制限なしで野外曝露の使用条件を満たしています。

IDA™ Waveについて知る

アプリでコントロール可能なデュアルバイブレーター



IDA™ Waveの使い方

・本製品をアプリなしで使う

- ・初めてお使いになる前に、IDA™ Waveを2時間充電しておきましょう。
- ・(())ボタンを押すと電源が入ります。
- ・LEDライトが点滅し、バッテリーレベルが表示されます。
- ・LEDライトが常灯し、振動レベルが表示されます。
- ・(())を押すとモードを切り替え、振動の強さを100%にまで上げられます。
- ・真ん中のボタンを3秒押し続けると電源が切れます。

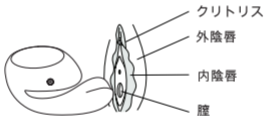
・本製品をアプリと一緒に使う

- ・初めてお使いになる前に、IDA™ Waveを2時間充電しておきましょう。
- ・真ん中のボタンを3秒間押し続けて電源をオンにすると、Bluetoothが有効化されます。
- ・ペアリングが始まると、全てのLEDライトが同時に点滅します。
- ・IDA™ Waveアプリを開けると、確認画面が表示されます。本製品の真ん中のボタンを押して、ペアリングを確定させてください。
- ・アプリを使って様々なモードや振動の強さをお試し下さい。
- ・全てのLEDライトが常灯に変わると接続成功です。
- ・接続が失敗すると、本製品の電源は30秒後に自動的にオフになります。
- ・バッテリー残量と振動の強さはアプリで確認できます。

IDA™ Waveの使い方



持ち方と使う場所

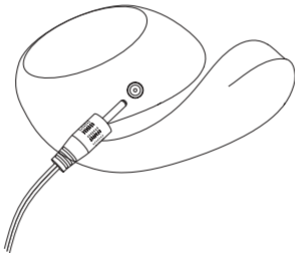


ヒント：快感を最大限にお楽しみ頂くためには、使用前、そして使用中に体とIDA™ WaveにLELOのパーソナルモイスタライザーをたっぷり塗って下さい。



IDA™ Waveの充電

- DCプラグをIDA™ Waveの底部にあるDCポートに差し込んで下さい。
- メインプラグをUSBポートに差し込んで下さい。充電ができている場合はIDA™ WaveのLEDライトが点滅します。充電が完了すると、LEDが点灯します。• バッテリー残量が少なくなると、IDA™ WaveのLEDライトが白く点滅します。



IDA™ WaveにはLELOのオリジナルの充電器のみを使うようにして下さい。

お手入れ方法、保管方法、安全確保

IDA™ Waveにハンドクリームやシリコンベースのローションを使ってしまうと、ベトつきが取れなくなってしまうことがあります。

IDA™ Waveは完全防水で、お手入れも簡単です。軽く水で洗ってからLELO クリーニングスプレーを吹きかけ、再び水で洗い流してから乾燥させて下さい。

使用前後にIDA™ Waveを必ず洗って下さい。シリコンはぬるま湯と抗菌石鹸で洗ってからそれを水で熱湯で洗い流し、糸くずのつかないタオルなどの布で拭いて乾かして下さい。アルコールや石油系原料、アセトンなどを含む洗剤は絶対に使用しないで下さい。

IDA™ Waveは直射日光や高温を避けて保管して下さい。

2

IDA™ Waveに埃がかからないようにし、他の製品と接触しないようにして保管して下さい。

本製品からSELV (安全超低電圧回路) を取り除かないでください。

お困りの時は

充電時にIDA™ WaveのLEDが点滅しない場合

- バッテリーが消耗されていて、充電されていると認識されるまでに数分かかる。
- 充電器がきちんと接続されていない。壁のコンセントとDCソケットを確認して下さい

真ん中のボタンを押してもIDA™ Waveの電源が入らない場合

- バッテリー残量がない。IDA™ Waveを充電して下さい。

IDA™ Waveに関してその他の問題が発生した場合や、操作についての質問がある場合、**customer@lelo.com** までお問い合わせ下さい。

仕様

素材:	身体に安全なシリコン製、PC+ABS
バッテリー:	リチウムイオン 3.7V 520mAh
充電:	5.0V 200mAで2時間
連続使用可能時間:	最大2時間
未使用時の持続時間:	90日
振動数:	振動モーターの周波数：130 Hz ギアモーターの周波数：1.4 Hz
最大騒音値:	< 60 dB
操作:	ボタン1つ
リモコン周波数:	2.4 GHz

保証登録

1年間の製品保証を有効化させるためには、LELOの保証書にある番号をLELO.COM、またはサポートにて登録してください

1年間の製品交換保証

新規購入後1年間、LELOは本製品の構造上の欠陥や素材の不良などに対して製品交換保証をお付けします。この保証の対象となるのは本製品の機能性に影響を与える部品です。経年劣化による見た目の変化や傷、事故や適切でない形での使用、使用者の不作為などが原因の損傷は対象となりません。本製品や付属品の中を開いたり、分解などを行った場合は保証の対象外となります。欠陥に気づかれた場合は保証期間内にLELOにご連絡ください。第3者に察知されない形で製品を無償で交換いたします。保証の請求は保証期間内に行い、欠陥の適切な証拠とともに提出して下さい。保証請求を行う場合に備え、保証期間中はレシートの原本と一緒に保管しておいてください。保証請求はLELO.COMの自分のアカウントページにログインし、保証請求のボタンを選択することで行えます。配送費用の返金には応じられません。この保証は購入者の権利に追加されるものであり、消費者の権利を改変するものではありません。

処分方法

古くなった機器の処分（EU諸国とゴミの分別回収を行っているその他のヨーロッパ諸国に適用）：

バツ印の入ったゴミ箱のマークは本製品が家庭ゴミとしてではなく、電化製品や電子機器のリサイクルのための特別な方法で回収されるべきだということを意味しています。



免責事項：本製品の使用は使用者の責任のもとで行なって下さい。LELOまたは小売業者は本製品の使用について一切の責任を負いません。製造元が明示的に認めていない形の製品の改変・改造を行なった場合、使用者が本製品を使用する権利を失ったものとみなされる場合があります。商品の改善のため、予告なくモデルが変更される場合があります。

© 2022 LELOi AB. All rights reserved.

本部：LELOi AB, Karlavägen 41, 114 31 Stockholm, Sweden。

米国での配給元：LELO Inc., 5799 Fontanoso Way, San Jose, CA 95138, USA。

オーストラリアでの配給元：LELO Oceania 6 Prohasky Street, Port Melbourne, VIC 3207, Australia。

LELO Swedenがデザイン・開発。

原産国：中国。

米国特許及び国際特許が本製品に適用されます：

詳しくは www.lelo.com/ip

www.lelo.com