

LELO

IDA™ Wave



用戶手冊

願強大、近乎無聲的震動為您開啟達到性高潮的新途徑。

經常、明智和謹慎地享受它。

恭喜你獲得 IDA™ Wave。在深入使用它之前，請花點時間瀏覽本用戶手冊：

安全

本裝置可供18歲及以上的人以及身體、感官或精神能力下降或缺乏經驗和知識的人使用，前提是他們已接受有關以安全方式使用本設備的監督或指導，並了解當中涉及的危險。未成年人士不得玩弄本設備。未成年人士不得在無人監督的情況下清潔和使用裝置。

合規聲明

a. 請注意，未經合規責任方明確批准的更改或修改可能會使用戶操作設備的權限失效。

本裝置符合 FCC 規則的第 15 部分。操作需滿足以下兩個條件：

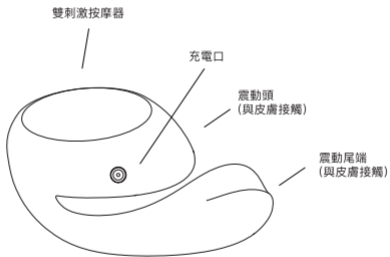
- (1) 本裝置不會造成有害干擾，以及
- (2) 本裝置必須接受任何接收到的干擾，包括可能導致意外操作的干擾。

b. 本裝置符合加拿大工業部免許可RSS標準，操作須符合以下兩個條件：

- (1) 本裝置不會造成干擾，以及
- (2) 本裝置必須接受任何干擾，包括可能導致意外操作的干擾。

C. 此 B 類數碼裝置符合加拿大 ICES-003 標準。本裝置符合 FCC/IC RSS-102 為不受控制的環境規定的輻射暴露限制。該裝置已經評估，並符合一般射頻暴露要求。該裝置可以不受限制地在便攜式暴露條件下使用。

瞭解您的 IDA™ Wave



使用您的 IDA™ Wave

• 如何在沒有應用程式的情況下使用您的產品

- 首次使用之前，請先為您的 IDA™ Wave 充電 2 小時。
- 按下 (()) 按鍵來啟動。
- LED 燈會閃爍，顯示電池電量。
- LED 燈將穩定亮起，顯示振動級別。
- 按 (()) 按鍵在模式之間切換，將設置為 100% 強度。
- 按下中央按鍵3秒鐘以將其關閉。

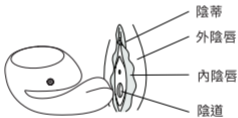
• 如何通過應用程式使用你的產品

- 首次使用之前，請先為您的 IDA™ Wave 充電 2 小時。
- 在開啟藍牙的同時按住中心按鈕 3 秒鐘將其打開。
- 所有 LED 燈將同時閃爍，顯示藍牙配對。
- 打開 IDA™ Wave 應用程式，並且一旦出現確認訊息，按下產品的中心按鍵以進行確認。
- 利用您的應用程式上的控制項來試驗不同的模式與強度。
- 所有的 LED 燈都會長亮起，表示連接成功。
- 如果連接失敗，你的產品將在 30 秒後自動關閉。
- 電池量和震動級別將在應用程式中顯示。

使用 IDA™ Wave



如何握持以及放置在哪裡

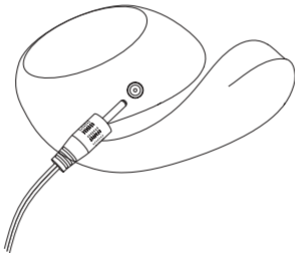


提示：為獲得更愉悅的感受，在使用之前及過程中在您的身體和 IDA™ Wave 上施用適量的 LELO 個人潤濕劑。



為您的 IDA™ Wave 充電

- 將 DC 插頭插入IDA™ Wave 底座的 DC 口。
- 將主插頭插入USB口。IDA™ Wave 界面上的LED燈將閃爍，表示它正在充電。當它充滿電時，LED會發出穩定的亮光。
 - 當電池電量不足時，IDA™ Wave 上的LED會發出閃爍的白光。



僅以 LELO 提供的原裝充電器為你的 IDA™ Wave 充電。

清潔、儲存及安全

將 IDA™ Wave 與護手霜或矽膠基潤滑劑併同使用可能會使得矽膠永久發黏。

IDA™ Wave 完全防水，清洗起來非常簡單。用LELO玩具清潔劑沖洗並噴灑，然後再次沖洗並晾乾。

每次使用前後，請務必徹底清潔你的 IDA™ Wave。你可以用溫水和抗菌肥皂清洗矽膠，用乾淨的熱水沖洗，然後用無絨布或毛巾擦乾。切勿使用含有酒精、汽油或丙酮的清潔劑。

避免將您的 IDA™ Wave 留置於直射陽光下，切勿將其暴露在極熱環境中。

將你的IDA™ Wave 存放在無塵的地方，並與其他材料的產品保持距離。

本設備必須僅在 SELV 處供應。

故障排除

連接充電器時，IDA™ Wave 上的 LED 不閃爍：

- 電池電量耗盡，需要幾分鐘才能確認正在充電。
- 充電器未正確連接。檢查牆壁和 DC 電源連接器。

當按下中央按鍵時，您的 IDA™ Wave 沒有啟動：

- 沒電，請為你的 IDA™ Wave 充電。

如果您在使用 IDA™ Wave 時遇到任何其他問題或對操作有任何疑問，請聯絡：
customercare@lelo.com

規格

物料：	PC+ABS，人體安全矽膠
電池：	鋰離子 3.7v 520 mAh
充電量：	以 5.0 V 200 mA 為 2 小時
使用時間：	可達 2 小時
待機情趣用品：	可達 90 天
頻率：	震動頻率：130 Hz 齒輪頻率：1.4 Hz
最大噪音水平：	<60 dB
界面：	單按鍵
載波頻率：	2.4 GHz

註冊保養

要啟動您的1年有限保養，請在LELO/SUPPORT註冊LELO認證卡上提供的號碼。

1年保養

LELO為本產品提供為期一年的保養，從最初購買日期算起，保養期為一年，以防止因工藝或材料缺陷而導致的缺陷。保養範圍包括影響愉悅用品功能的工作部件。它不包括因正常磨損或因事故、誤用或疏忽而造成的外觀損壞。任何試圖打開或拆開愉悅物（或其配件）的行為都將使保養失效。如果您在保養期內發現缺陷並通知 LELO，LELO 將酌情免費更換該產品。保養期內的索賠必須有合理的證據證明索賠日期是在保養期內。為了驗證你的保養，請在保養期內保留你的原始購買收據和這些保養條件。要申請保養，您必須登入你在LELO.COM的帳戶，然後選擇提出保養申請的選項。運費不予退還。本承諾是對消費者法定權利的補充，不以任何方式影響這些權利。

處置資訊

舊電子裝置的處置（適用於歐盟和其他具有獨立廢物收集系統的歐洲國家）：

劃掉的垃圾桶標誌表明，該歡悅物品不應作為家庭垃圾處理，而應送到適當的電器和電子設備回收點。



免責聲明：本產品的使用者要自己承擔風險。LELO或其零售商都不對本產品的使用承擔任何責任或義務。未經製造商明確批准的改變或修改可能會使用戶操作裝置失效。該型號可能會因改進而改變，恕不另行通知。

© 2022 LELOi AB. 保留所有權利

LELOi AB, Karlavägen 41, 114 31 Stockholm, Sweden ◦

美國經銷商：LELO Inc., 5799 Fontanoso Way, San Jose, CA 95138, USA ◦

澳大利亞經銷商：LELO Oceania 6 Prohasky Street, Port Melbourne, VIC 3207, Australia ◦

由 LELO Sweden 設計及開發 ◦

中國製造 ◦

美國及國際專利申請適用於本產品：

瀏覽 www.lelo.com/ip

www.lelo.com