

LELO

IDA™ Wave



사용 설명서

강력하지만 너무나 조용한 바이브레이터로 절정에 이르는 새로운 길을 열어보세요.

현명하고 조심스럽게 자주 사용하세요.

IDA™ Wave 구입을 축하합니다. 이 제품을 사용하기 전에 잠시 시간을 내어 이 사용 설명서를 꼼꼼히 읽어보시고 자세히 알아보세요.

안전

이 기기는 18세 이상이어야 하며, 신체와 감각 및 정신 능력이 저하되거나 경험과 지식이 부족한 사람은 기기를 안전하게 사용할 수 있는 방법에 관해 설명을 듣고 관련된 위험을 이해한 경우 사용할 수 있습니다. 미성년자는 이 기기를 사용할 수 없습니다. 미성년자는 감독자 없이 이 기기를 청소하거나 사용해서는 안 됩니다.

준수 선언문

a. 규정 준수 책임이 있는 당사자가 명시적으로 승인하지 않은 변경 또는 수정은 이 기기 작동에 대한 사용자의 권한을 무효화할 수 있습니다.

이 기기는 FCC 규정 15조를 준수합니다. 작동은 다음 두 가지 조건을 따라야 합니다:

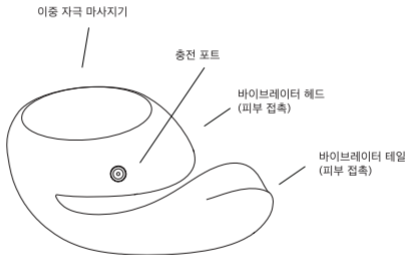
- (1) 이 기기는 유해한 간섭을 일으키지 않으며,
- (2) 이 기기는 원치 않는 작동을 유발할 수 있는 간섭을 포함하여 수신된 모든 간섭을 수용할 수 있어야 합니다.

b. 이 기기는 캐나다 산업부 라이선스 면제 RSS 표준을 준수합니다. 작동은 다음 두 가지 조건을 따라야 합니다:

- (1) 이 기기는 간섭을 일으키지 않으며,
- (2) 이 기기는 원치 않는 작동을 유발할 수 있는 간섭을 포함하여 모든 간섭을 수용할 수 있어야 합니다.

c. 이 등급 B 디지털 기기는 캐나다 ICES-003을 준수합니다. 이 기기는 통제되지 않은 환경에 대해 규정된 FCC/IC RSS-102 방사선 피폭 제한을 준수합니다. 이 기기는 일반적인 무선 주파수(RF) 노출 요구 사항을 충족하는 것으로 평가되었습니다. 이 기기는 휴대용 노출 조건에서 제한 없이 사용할 수 있습니다.

IDA™ Wave 알아보기



IDA™ Wave 사용하기

• 앱 없이 제품을 사용하는 방법

- 처음 사용하기 전에 IDA™ Wave를 2시간 동안 충전하세요.
- (()) 버튼을 눌러 켭니다.
- LED 표시등이 깜박이며 배터리 잔량이 표시됩니다.
- LED 표시등이 계속 켜져 진동 레벨이 표시됩니다.
- (()) 버튼을 눌러 모드를 전환하면 100% 강도까지 설정될 것입니다.
- 가운데 버튼을 3초 동안 눌러 끕니다.

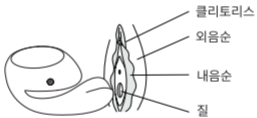
• 앱으로 제품을 사용하는 방법

- 처음 사용하기 전에 IDA™ Wave를 2시간 동안 충전하세요.
- 블루투스를 활성화하고 (()) 버튼을 3초 동안 눌러 켭니다.
- 모든 LED 표시등이 동시에 깜박이며 블루투스가 연동되는 것을 표시합니다.
- IDA™ Wave 앱을 열고 확인 메시지가 나타나면, 제품의 가운데 버튼을 눌러 확인합니다.
- 모바일 앱의 컨트롤을 사용하여 다양한 모드와 강도로 시험해보세요.
- 모든 LED 표시등이 계속 켜지며 연결이 성공했음을 나타냅니다.
- 연결에 실패하면 30초 후에 제품이 자동으로 꺼집니다.
- 앱에서 배터리 및 진동 레벨을 확인할 수 있습니다.

IDA™ Wave 사용하기



잡는 방법과 사용 위치

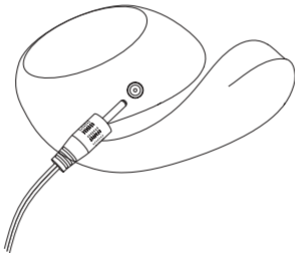


팁: 가장 즐거운 감각을 즐기려면 사용 전과 사용 중에 LELO 퍼스널 모이스처 로션을 몸과 IDA™ Wave에 충분히 발라주세요.



IDA™ Wave 충전하기

- DC 플러그를 IDA™ Wave 베이스의 DC 포트에 삽입합니다.
- 메인 플러그를 USB 포트에 삽입합니다. IDA™ Wave 조정 버튼의 LED는 깜박거리며 충전 중임을 나타냅니다. 완전히 충전되면 LED가 계속 켜져 있을 것입니다. 배터리가 부족하면 IDA™ Wave의 LED가 흰색으로 깜박입니다.



IDA™ Wave에는 LELO에서 제공하는 정품 충전기만 사용하세요.

청소, 보관 및 안전

IDA™ Wave에 핸드 크림이나 실리콘 기반 윤활제 사용하면 실리콘이 영구적으로 끈적거릴 수 있습니다.

IDA™ Wave는 완전 방수 처리되어 청소가 간편합니다. LELO 토이 클리너로 행구고 스프레이하여 다시 행구어 건조시킵니다.

매번 사용 후후에 IDA™ Wave 를 철저히 청소해야 합니다. 실리콘은 따뜻한 물과 황균 비누로 씻고 깨끗하고 뜨거운 물로 행구어 보풀이 없는 천이나 수건으로 두드려 물기를 제거합니다. 알코올, 휘발유 또는 아세톤이 포함된 클린저는 절대 사용하지 마세요.

IDA™ Wave는 직사광선을 피하고 절대 열에 노출시키지 마세요.

IDA™ Wave는 먼지가 없는 장소에 다른 소재로 된 제품과 따로 보관하세요.

이 기기 반드시 특별안전저압(SELV) 전원을 사용해야 합니다.

문제 해결

충전기가 연결되어 있을 때 IDA™ Wave의 LED가 깜박이지 않습니다:

- 배터리가 방전되었으며 충전 중임을 확인하는 데 몇 분 정도 걸립니다.
- 충전기가 제대로 연결되지 않습니다. 벽과 DC 소켓을 확인해보세요.

중앙 버튼을 눌러도 IDA™ Wave 가 활성화되지 않습니다:

- 배터리가 비어 있습니다. IDA™ Wave를 재충전하세요.

IDA™ Wave에 다른 문제가 발생하거나 작동과 관련하여 질문이 있는 경우, 다음으로 연락하세요:
customercare@lelo.com

제품 사양

소재:	PC+ABS, 인체 안전 실리콘
배터리:	리튬 이온 3.7v 520mAh
충전:	5.0V 200mA에서 2시간
사용 시간:	최대 2시간
랙락 제품 대기 시간:	최대 90일
주파수:	진동 모터 주파수: 130Hz 기어 모터 주파수: 1.4 Hz
최대 소음 레벨:	< 60 dB
조정 버튼:	1개
캐리어 주파수:	2.4 GHz

보증 등록

1년 제한 보증을 받으시려면 LELO.COM/SUPPORT에서 LELO 정품 카드에 제공된 번호를 등록하세요.

1년 보증

LELO는 이 쾌락 제품에 첫 구매 일로부터 일(1)년 동안 제작 또는 재료로 인해 발생한 결함에 대해 보증을 제공합니다. 보증은 이 쾌락 제품의 기능에 영향을 미치는 작동 부품에 적용됩니다. 정상적인 마모로 인한 외관 악화 또는 사고, 오용 또는 부주의로 인한 손상은 보상되지 않습니다. 이 쾌락 제품(또는 액세서리)을 열거나 분해하려고 시도한 경우, 보증이 무효가 됩니다. 보증 기간 동안 결함을 발견하고 LELO에 통보하면 LELO는 재량에 따라 무료로 쾌락 제품을 교환해드립니다. 보증에 따른 청구는 청구 날짜가 보증 기간 내에 있다는 합리적인 증거를 뒷받침해야 합니다. 보증의 유효성을 주장하려면 보증 기간 동안 본 보증서와 함께 구매 영수증 원본을 보관하세요. 보증을 청구하려면 LELO.COM에서 계정에 로그인한 다음 보증 청구 옵션을 선택해야 합니다. 배송 요금은 환불되지 않습니다. 이 보증은 소비자의 법적 권리에 추가되는 것이며 그러한 권리에 어떠한 영향도 미치지 않습니다.

폐기 정보

낡은 전자 기기 폐기(별도의 폐기물 수집 시스템이 있는 EU 및 기타 유럽 국가에 적용 가능):

X 표시가 있는 쓰레기통 기호는 이 쾌락 제품을 가정 쓰레기로 처리하지 말고 전기 및 전자 장비 재활용을 위한 적절한 수거 장소에 처리해야 함을 나타냅니다.



이 제품의 사용자는 사용에 대한 위험을 감수해야 합니다. LELO나 소매점은 이 제품의 사용에 대해 어떠한 책임도 지지 않습니다. 제조업체가 명시적으로 승인하지 않은 변경 또는 수정은 기기 작동에 대한 사용자의 권한을 무효화할 수 있습니다. 개선을 위해 예고 없이 모델이 변경될 수 있습니다.

© 2022 LELOi AB. 모든 권리 보유.

LELOi AB, Karlavägen 41, 114 31 Stockholm, Sweden.

미국 판매점: LELO Inc., 5799 Fontanoso Way, San Jose, CA 95138, USA.

호주 판매점: LELO Oceania 6 Prohasky Street, Port Melbourne, VIC 3207, Australia.

디자인 및 개발: LELO 스웨덴

중국에서 제조

이 제품에는 미국 및 국제 특허 또는 특허 출원이 적용됩니다:

www.lelo.com/ip

www.lelo.com