

LELO

IDA™ Wave



GEBRAUCHSANWEISUNG

Mögen die kraftvollen,
nahezu geräuschlosen
Vibrationen dir neue Wege
zum Höhepunkt eröffnen.

Genieße sie häufig, sorgsam und mit Bedacht.

Herzlichen Glückwunsch zu deinem Kauf des IDA™ Wave. Bevor du dich näher mit dem Gerät befasst, solltest du dir einen Moment Zeit nehmen, um dir diese Gebrauchsanweisung anzusehen.

SICHERHEIT

Dieses Gerät kann von Personen ab 18 Jahren sowie von solchen mit verringerten physischen, sensorischen bzw. geistigen Fähigkeiten oder Mangel an Erfahrung und Wissen benutzt werden, wenn sie beaufsichtigt werden oder in den sicheren Gebrauch des Geräts so eingewiesen wurden, dass sie die daraus resultierenden Gefahren verstehen. Minderjährige dürfen nicht mit dem Gerät spielen. Minderjährige dürfen es nicht ohne Aufsicht reinigen oder verwenden.

ENTSPRECHENERKLÄRUNG

a. Bitte beachte, dass Änderungen oder Modifikationen, die nicht ausdrücklich von der für die Einhaltung der Vorschriften verantwortlichen Stelle genehmigt wurden, dazu führen können, dass der Benutzer die Berechtigung zum Betrieb des Geräts verliert.

Dieses Gerät entspricht Abschnitt 15 der FCC-Vorschriften. Der Betrieb unterliegt den folgenden zwei Bedingungen:

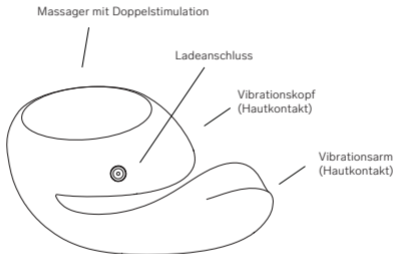
- (1) Dieses Gerät darf keine schädlichen Interferenzen verursachen, und
- (2) Dieses Gerät muss alle empfangenen Interferenzen akzeptieren, auch solche, die einen unerwünschten Betrieb verursachen können.

b. Dieses Gerät erfüllt die lizenzfreie(n) RSS-Norm(en) von Industry Canada. Der Betrieb unterliegt den folgenden zwei Bedingungen:

- (1) Dieses Gerät darf keine Interferenzen verursachen, und
- (2) Dieses Gerät muss alle Interferenzen akzeptieren, auch solche, die einen unerwünschten Betrieb des Geräts verursachen können.

c. Dieses digitale Gerät der Klasse B entspricht der kanadischen Norm ICES-003. Dieses Gerät entspricht den FCC/IC RSS-102-Grenzwerten für die Strahlenbelastung, die für eine unkontrollierte Umgebung festgelegt wurden. Das Gerät wurde so bewertet, dass es die allgemeinen Anforderungen an die HF-Exposition erfüllt. Das Gerät kann unter tragbaren Expositionsbedingungen ohne Einschränkungen verwendet werden.

MACHE DICH MIT DEINEM IDA™ Wave VERTRAUT



ANWENDUNG DEINES IDA™ Wave

• SO LÄSST SICH DAS PRODUKT OHNE DIE LELO™-APP VERWENDEN

- Lade deinen IDA™ Wave vor der ersten Benutzung 2 Stunden lang auf.
- Zum Einschalten drücke auf dem Produkt den (())-Knopf.
- Die LED-Lampen blinken und zeigen den Akkustand an.
- Die LED-Lampen leuchten konstant und zeigen die Vibrationsstufe an.
- Um zwischen den Modi zu wechseln, die auf 100 % Intensität eingestellt werden, drücke den (())-Knopf.
- Drücke zum Ausschalten des Geräts 3 Sekunden lang auf den Mittelknopf.

• SO LÄSST SICH DAS PRODUKT MIT DER LELO™-APP VERWENDEN

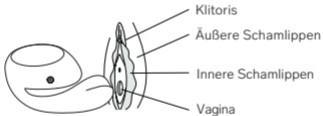
- Lade deinen IDA™ Wave vor der ersten Benutzung 2 Stunden lang auf.
- LADE DIE IOS-/ANDROID-VERSION HERUNTER
- Drücke zum Einschalten des Geräts während der Bluetooth-Aktivierung 3 Sekunden lang den (())-Knopf.
- Alle LED-Lampen blinken zur Anzeige der Bluetooth-Verknüpfung gleichzeitig.
- Öffne die LELO™-APP und gehe zum Spielzeugsymbol, das sich unten im Bildschirm befindet. Nimm deinen IDA™ Wave und wähle „Verbinden/Connect“ aus. Drücke etwas länger auf die Gerätetaste. Bestätige die Verbindung, indem du dazu erneut auf die Gerätetaste drückst. Weitere Informationen findest du in der ausführlichen APP-Anleitung.
- Gehe zu „MEINE LELO-SPIELZEUGE/MY LELO TOYS“ und wähle „SPIELEN/PLAY“ aus.
- Du hast die Auswahl zwischen drei unterschiedlichen Steuermodi.
- Zur Konfiguration der vier zusätzlichen Modi aktiviere „EINSTELLUNGEN/SETTINGS“.
- Um deine Einstellungen für den Offline-Gebrauch zu speichern, wähle unten im Bildschirm „Speichern/SAVE“ aus.
- Verwende das Drop-down-Menü, um die automatische Abschaltzeit festzulegen (10–20 Minuten). In der oberen linken Ecke wird dir der Akkustand angezeigt.

Weitere Informationen über die LELO™-APP findest du in der ausführlichen Gebrauchsanleitung HIER.

ANWENDUNG DEINES IDA™ Wave



Haltung und Platzierung

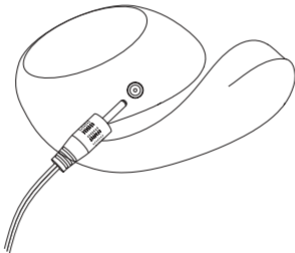


Tipp: Um das Erlebnis noch angenehmer zu gestalten, solltest du vor und während der Anwendung eine beliebige Menge LELO Personal Moisturizer-Gleitgel auf deinen Körper und deinen IDA™ Wave auftragen.



AUFLADUNG DEINES IDA™ Wave

- Stecke den Gleichstromstecker in den Gleichstromanschluss an der Basis deines IDA™ Wave.
- Stecke den Hauptstecker in einen USB-Anschluss. Die LED an der Bedienoberfläche deines IDA™ Wave blinkt und zeigt so an, dass er geladen wird. Sobald er voll aufgeladen ist, leuchtet das LED-Licht konstant. Wenn der Akku fast leer ist, leuchtet das LED-Licht an deinem IDA™ Wave weiß auf.



Verwende für deinen IDA™ Wave ausschließlich die von LELO bereitgestellten Original-Ladegeräte.

REINIGUNG, LAGERUNG UND SICHERHEIT

Wenn du deinen IDA™ Wave in Verbindung mit Handcremes oder Gleitmitteln auf Silikonbasis verwendest, könnten diese bleibende, klebrige Flecken auf dem Silikon hinterlassen.

Der IDA™ Wave ist vollständig wasserdicht und lässt sich dadurch leicht reinigen. Wasche das Gerät ab und sprühe es mit dem LELO (Toy) Cleaning Spray ein, dann spüle das Gerät erneut ab und lasse es trocknen.

Reinige deinen IDA™ Wave immer gründlich vor und nach jeder Nutzung. Du kannst das Silikon mit warmem Wasser und antibakterieller Seife waschen, dann mit sauberem heißem Wasser abspülen und mit einem fusselfreien Tuch oder Handtuch trocken tupfen. Verwende niemals Reinigungsmittel, die Alkohol, Benzin oder Aceton enthalten.

Setze deinen IDA™ Wave nicht direktem Sonnenlicht und NIEMALS extremer Hitze aus.

Bewahre deinen IDA™ Wave an einem staubfreien Ort auf und halte ihn von Produkten fern, die aus anderen Materialien bestehen.

Die Geräte dürfen nur mit Sicherheitskleinspannung (SELV) betrieben werden.

FEHLERBEHEBUNG

Die LED-Leuchte an deinem IDA™ Wave blinkt nicht, wenn das Ladegerät angeschlossen ist:

- Der Akku ist leer und benötigt einige Minuten, um zu bestätigen, dass er geladen wird.
- Das Ladegerät ist nicht richtig angeschlossen. Überprüfe die Wand- und Gleichstromsteckdosen.

Dein IDA™ Wave wird nicht aktiviert, wenn du auf den Mittelknopf drückst:

- Der Akku ist leer. Lade deinen IDA™ Wave wieder auf.

Solltest du andere Probleme mit deinem IDA™ Wave oder irgendwelche Fragen bezüglich der Verwendung haben, wende dich bitte an: **customer care@lelo.com**

TECHNISCHE DATEN

MATERIALIEN:	PC+ABS, Körpersicheres Silikon
AKKU:	Li-Ion 3,7 V 200 mAh
LADEZEIT:	2 Stunden bei 5,0 V 200 mA
AKKULAUFZEIT:	Bis zu 2 Stunden
STANDBY DES VERGNÜGUNGSOBJEKTS:	Bis zu 90 Tage
FREQUENZ:	Frequenz von Vibrationsmotor 1: 130 Hz Frequenz von Vibrationsmotor 2: 1,4 Hz
MAX. GERÄUSCHPEGEL:	<60 dB
BEDIENOBERFLÄCHE:	1-knöpfig
TRÄGERFREQUENZ:	2,4 GHz

GARANTIE REGISTRIEREN

Um deine 1-jährige Garantie zu aktivieren, registriere die Nummer, die auf der LELO-Echtheitskarte angegeben ist, unter LELO.COM/SUPPORT.

1 JAHR GARANTIE

LELO gewährt für dieses Vergnügungsobjekt eine auf EIN (1) JAHR, ab dem Datum des Originalkaufs, beschränkte Garantie gegen Defekte aufgrund von Verarbeitungs- oder Materialfehlern. Die Garantie umfasst Bestandteile, die die Funktion des Vergnügungsobjekts beeinträchtigen. Sie deckt KEINE kosmetischen Verschlechterungen in Folge von normalem Verschleiß oder Schäden ab, die durch Unfälle, unsachgemäßem Gebrauch oder Vernachlässigung entstanden sind. Jeder Versuch, das Gerät (oder sein Zubehör) zu öffnen oder auseinanderzunehmen, hat ein Erlöschen der Garantie zur Folge. Wenn du einen Mangel entdeckst und LELO während der Garantiezeit darüber informierst, wird LELO das Vergnügungsobjekt, nach eigenem Ermessen, kostenlos ersetzen. Bei Garantieansprüchen muss durch einen angemessenen Nachweis belegt werden, dass das Datum des Anspruchs innerhalb der Garantiezeit liegt. Um deine Garantie nachzuweisen, bewahre bitte deinen Originalkaufbeleg zusammen mit diesen Garantiebedingungen für die Dauer der Garantiezeit auf. Um deine Garantie in Anspruch zu nehmen, musst du dich in dein Konto auf LELO.COM einloggen und dann die Option zur Geltendmachung eines Garantieanspruchs auswählen. Die Versandkosten sind nicht erstattungsfähig. Diese Zusage gilt zusätzlich zu den gesetzlichen Verbraucherrechten und beeinträchtigt diese Rechte in keiner Weise.

HINWEISE ZUR ENTSORGUNG

Zur Entsorgung alter Elektronikgeräte (gültig in der EU und anderen europäischen Ländern mit getrennten Abfallsammelsystemen):

Das Symbol der durchgestrichenen Mülltonne besagt, dass dieses Vergnügungsobjekt nicht als Hausmüll zu behandeln ist, sondern zur entsprechenden Sammelstelle für das Recycling von elektrischen und elektronischen Geräten gebracht werden muss.



Haftungsausschluss: Benutzer dieses Produkts verwenden es auf eigene Gefahr. Weder LELO noch seine Händler übernehmen Verantwortung oder Haftung für die Nutzung dieses Produkts. Änderungen oder Modifikationen, die nicht ausdrücklich vom Hersteller genehmigt wurden, können zur Folge haben, dass der Benutzer die Berechtigung zur Verwendung dieses Geräts verliert. Das Modell kann ohne Vorankündigung für Verbesserungen geändert werden.

© 2022 LELOi AB. Alle Rechte vorbehalten.

LELOi AB, Karlavägen 41, 114 31 Stockholm, Schweden.

In den USA vertrieben von: LELO Inc., 5799 Fontanoso Way, San Jose, CA 95138, USA.

In Australien vertrieben von: LELO Oceania 6 Prohasky Street, Port Melbourne, VIC 3207, Australien.

Konzipiert und entwickelt von LELO in Schweden.

Hergestellt in China.

Für dieses Produkt gelten US-amerikanische und internationale Patente oder Patentanmeldungen:

besuche www.lelo.com/ip

www.lelo.com