

# LELO



## **SONA™** Sonic Clitoral Massager

USER MANUAL

BEDIENUNGSANLEITUNG

MANUEL D'UTILISATION

MANUAL DE USUARIO

MANUALE D'USO

使用指南 - 使用說明書

使用指南 - 使用说明书

**盡性使用，妥帖呵護**

**科學證明，**

**女性陰蒂的生理功能，就是激發性慾和獲得快感。**

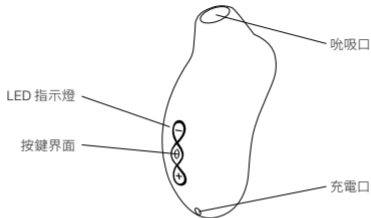
感謝您購買SONA聲波吮吸式按摩器，在開始使用前，請花些時間瀏覽本手冊。

**重要提示：**由於運輸等原因，您的產品可能已上旅行鎖，若要解鎖，請連接上充電線，然後同時按住 + 和 - 鍵5秒鐘即可解鎖，重複上述步驟，再次上鎖。

## 使用說明

- 首次使用前，請先為SONA充電2小時
- 充滿電後，按下 + 鍵激活。
- 您可以使用 ( ) 鍵切換8種振動模式
- 使用 + 和 - 調節振動強度
- 按 - 鍵降低振動強度，調整到舒適的頻率，開始和身體接觸。
- 長按- 鍵關閉SONA。

## 認識SONA



### CRUISE CONTROL (僅適用於 SONA Cruise)

Cruise Control 是無需自行設置的全自動功能，這項用於汽車領域的泛用技術有史以來第一次被應用於情趣玩具，Cruise Control 最初旨在檢測馬達的減速運動，然後通過PWM（脈衝波調制）來再次提高馬達動能，從而保證速度穩定。在這個過程中，當SONA與身體接觸面壓力過大時，不會降低輸出功率，按摩體驗始終如一，一舉解決了情趣用品被詬病的動力穩定的問題。

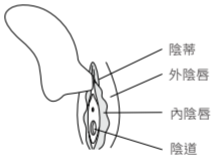
**Cruise Control™**  
TECHNOLOGY

## 使用方法

- 手持方式



- 作用於身體的部位



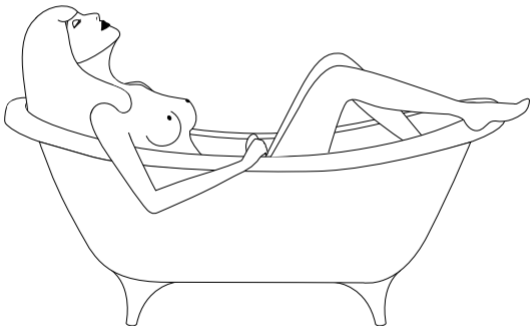
**小貼士:** 為了獲得更強的快感，在體驗SONA時可配合使用適量的  
LELO私密潤滑劑。



## SONA 使用小貼士

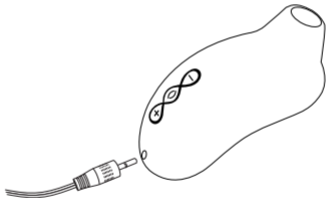
- 使用姿勢

除了臥室以外，更可選擇沈浸在溫暖的浴缸中，使用SONA，探索不一樣的快感。



## 充電

- 將充電線插入SONA底座的充電口。
- 插上充電插座，閃爍的LED燈表明正在充電，充滿電後（約2小時後），LED燈將會保持長亮。
- 當電池缺電時，LED燈將會閃爍發出白光，此時請將產品充電。



請僅使用SONA提供的配套充電設備。

## 清潔、儲存和安全

適當地維護SONA會延長產品的使用壽命，請勿使用護手霜或硅膠基質的潤滑油，否則可能會造成硅膠永久性粘連。

每次使用SONA前後請徹底清潔產品，SONA是完全防水的，您可以使用溫水以及除菌皂清洗，或使用LELO玩具清潔劑進行整體清潔，然後使用溫水沖洗產品，可自然晾乾或使用無紡布或毛巾擦乾，同時擦乾「吮吸口」內部。

請勿將其暴露在極端高溫的環境下，以及避免陽光直射，且請將SONA存放於防塵收納袋中，並與其他材質隔離放置。



## 故障處理

### 連接上充電線後，SONA上的LED燈不亮？

- 電池徹底無電，充電後需要幾分鐘反應。
- 充電器連接不當，檢查兩頭插座。

### 按 + 後SONA並未激活

- 電池無電，為SONA充電。
- SONA界面被鎖。同時按住 + 和 - 鍵5秒鐘解鎖。

如果您對SONA或使用過程有任何問題，請發送郵件至：[customercare@lelo.com](mailto:customercare@lelo.com)

## 規格

材質：	安全硅膠/ABS塑料
可選顏色：	櫻桃紅/粉色/黑色
最大噪音水平：	50分貝
頻率：	120赫茲
模式：	8種
界面：	3鍵式
電池：	鋰電池500MAH3.7V
使用時間：	最長達1小時
充電時間：	5伏500毫安下約2個小時
待機時間：	最長達90天

## 品質保證

為激活1年質保，請在LELO.COM/SUPPORT 註冊LELO真品保證卡上提供的序列號。

### 1年質保

LELO產品保修期為自購買後1年。任何因產品製造或材料缺陷引起的質量問題均屬於質保範圍。保修範圍主要包括由於產品本身質量問題引起的損壞，但不包括由於長期使用造成的外觀磨損或由於錯誤操作、疏忽或意外造成的磨損或損壞。請不要嘗試打開或拆解LELO產品，否則將無法享受免費維修服務。

如果您有任何此類質量問題並在質保期通知LELO，LELO將為您免費更換產品。質保索賠需要提供產品尚在質保期內的合理憑證。為了確保您的權益，請保留發票和保修證書。

若需申請質保，請先登錄www.LELO.com網站，然後選擇質量索賠。運費由消費者承擔。這樣做是為對消費者法律權利的補充，並不影響消費者的任何權益。

## 廢棄處理方法

廢舊電子設備的廢棄處理方法(在歐盟或其他具有垃圾分類處理系統的歐洲國家使用):

垃圾桶上畫叉的圖案表示不能按照家庭垃圾處理，而應該送入合適的電氣和電子設備回收收集處理。



**免責聲明:** 產品使用者自擔風險。LELO和零售商對因使用產品直接或間接造成的任何身體或非身體的傷害或損害不承擔任何責任和義務，未經製造商批准的產品變更將使用戶無法使用產品。

**產品模型及包裝可能會因改進而有變化，恕不另行通知。**

© 2017/2018 LELOiAB版權所有

LELO瑞典設計研發

LELO中國製造

**網站:** [WWW.LELO.COM](http://WWW.LELO.COM)

**客戶服務:** [CUSTOMERCARE@LELO.COM](mailto:CUSTOMERCARE@LELO.COM)