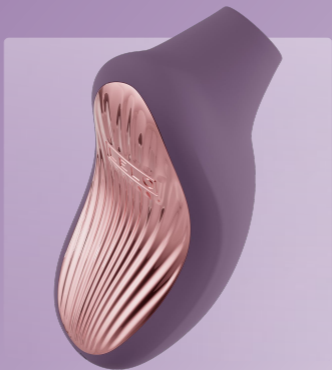


LELO

SONA™ 3 Cruise



MANUAL DE USO

SONA 3 CRUISE_PUB1_0424

Deleite-se com uma massagem sônica contínua no clitóris, usando mais configurações de prazer com vibrações perfeitamente equilibradas.

**Aproveite com frequência,
sabedoria e cuidado.**

Parabéns pela compra do SONA™ 3 Cruise. Antes de se familiarizar com ele, reserve um momento para ler este manual de uso.

IMPORTANTE

Seu objeto de prazer foi travado para transporte. Para destravar, basta conectar o carregador ou conferir abaixo.

SEGURANÇA

- Consulte seu médico sobre quaisquer dúvidas ou preocupações que você possa ter com relação à sua condição.
- Este produto só pode ser usado por adultos. Mantenha fora do alcance de crianças.
- Pessoas com habilidades físicas, sensoriais ou mentais reduzidas, ou sem conhecimento ou experiência com o dispositivo só devem usá-lo sob supervisão ou se receberem orientação sobre como usá-lo de modo seguro e os riscos envolvidos.
- Use o produto apenas para a finalidade prevista. Compartilhar sex toys com outras pessoas pode transmitir doenças sexuais. Não compartilhe seus sex toys com outras pessoas além do seu parceiro(a).
- Use medidas de proteção com seu parceiro(a) se necessário.
- Não use o produto se perceber qualquer rachadura ou sinal de degradação no material de cobertura.
- Para evitar manchas, mantenha seu produto longe de superfícies absorventes. Se seu produto funciona de modo anormal, desligue-o e consulte a seção de suporte no nosso site.
- Não use o produto se um ou mais componentes estiver danificado.

DECLARAÇÃO DE CONFORMIDADE

a. AVISO

Observe que alterações ou modificações que não foram expressamente aprovadas por escrito pela parte responsável pela conformidade podem anular a autoridade do usuário de operar o equipamento e/ou quaisquer garantias relevantes.

b. Declarações de conformidade com a FCC e a IC

Este dispositivo está em conformidade com a parte 15 das regras da FCC e padrões RSS isentos de licença da Indústria do Canadá. A operação está sujeita às duas condições a seguir:

- (1) Este dispositivo não pode causar interferência prejudicial e
- (2) Este dispositivo pode aceitar qualquer interferência recebida, inclusive interferência que possa provocar operação indesejada.

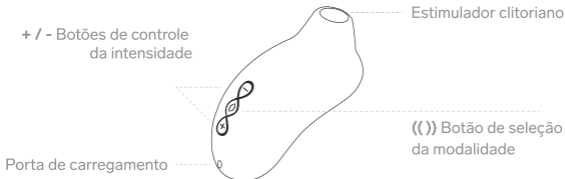
Este aparelho digital de classe B está em conformidade com o ICES-003 canadense.

ATENÇÃO

Esse equipamento foi testado e considerado em conformidade com os limites para um dispositivo digital de Classe B, de acordo com a Parte 15 das regras da FCC. Esses limites são designados para fornecer proteção adequada contra interferências prejudiciais em uma instalação doméstica. Esse equipamento gera, usa e pode emitir energia de frequência de rádio e, se não for instalado e usado de acordo com as instruções, pode causar interferências prejudiciais nas comunicações por rádio. Entretanto, não há garantia de que a interferência não ocorrerá em uma determinada instalação. Se o equipamento causar interferência prejudicial na recepção de rádio ou televisão, o que pode ser determinado desligando e ligando o equipamento, o usuário é encorajado a tentar corrigir a interferência através de uma ou mais das seguintes medidas:

- Reorientar ou realocar a antena de recebimento.
- Aumentar a distância entre o equipamento e o receptor.
- Conectar o equipamento em uma tomada num circuito diferente daquele onde o receptor está conectado.
- Consultar o vendedor, o revendedor autorizado do dispositivo ou um técnico de rádio/TV experiente para assistência.
- O dispositivo não pode ser posicionado próximo ou operado em conjunto com nenhuma outra antena ou transmissor.
- O dispositivo foi avaliado para cumprir os requisitos gerais de exposição à RF.
- O dispositivo pode ser usado em condições de exposição portátil sem restrição.
- Este equipamento está em conformidade com os limites de exposição à radiação da FCC/IC RSS-102 estabelecidos para um ambiente não controlado.
- Os usuários podem obter informações canadenses sobre exposição e conformidade de RF.

CONHEÇA O SONA™ 3 Cruise



COMO ENCONTRAR INFORMAÇÕES SOBRE ID FCC E IC NO APLICATIVO DO USUÁRIO:

- Abra o “APP da LELO”
- Clique em “Menu”
- Clique em “Legal & Regulatory”
- Clique em “SONA™ 3 Cruise”
- ID FCC: "ZT5-SONA"
- IC: "9798A-SONA"
- HVIN: "SONA™ 3 Cruise"
- PMN: "Handheld massager"

COMO USAR SEU SONA™ 3 Cruise

COMO USAR SEU PRODUTO SEM O APP DA LELO™

- Antes do primeiro uso, carregue seu SONA™ 3 Cruise por 2 horas.
- Pressione o botão + ou (()) para ligá-lo.
- Pressione o botão (()) para alternar entre as 10 modalidades.
- Use o botão + e - para aumentar ou diminuir a intensidade.
- Mantenha pressionado o botão (()) para desligar de modo simples o dispositivo, ou use os botões + e - simultaneamente para desligá-lo e bloqueá-lo também.

COMO USAR SEU PRODUTO COM O APP DA LELO™

- Antes do primeiro uso, carregue seu SONA™ 3 Cruise por 2 horas.
- Baixe a versão do aplicativo para [IOS](#) / [ANDROID](#).
- Pressione o botão (()) por 3 segundos para ligar e ativar o Bluetooth.
- Todos os indicadores LED emitirão uma luz simultaneamente, mostrando o emparelhamento Bluetooth.
- Abra o APP da LELO™ e encontre o ícone do toy na parte inferior da tela. Encontre seu SONA™ 3 Cruise e selecione "Connect". Mantenha pressionado o botão no seu dispositivo. Confirme a conexão pressionando o botão no seu produto novamente.
- Vá até "MY LELO TOYS" e selecione "PLAY".
- Escolha entre 3 diferentes modalidades regulares – Manual, Screwing, Shaking, ou 2 modalidades avançadas – Finish Me Off e Out Of Control.
- Use a função Love Bridge para criar uma sala de bate-papo privada com seu par. Lá, vocês poderão rezevar o controle dos dispositivos conectados ao aplicativo da LELO e proporcionar orgasmos um ao outro.
- Vá até "SETTINGS" para configurar seu dispositivo de acordo com as suas preferências.
- Clique no botão "SAVE" na parte inferior da tela para salvar as configurações e usá-las off-line.
- Use o menu suspenso para definir o desligamento automático padrão de 10 a 20 minutos. O nível de bateria encontra-se no canto superior esquerdo.

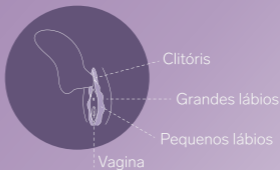
Para obter mais informações sobre o APP da LELO™, use o manual de instruções detalhadas disponível [AQUI](#).

COMO USAR O SONA™ 3 Cruise

Como segurar



Onde posicionar

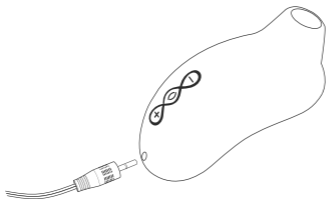


Lembre-se que após 20 minutos de inatividade, o SONA™ 3 Cruise iniciará a desligar automaticamente para economizar bateria.

Dica: para uma sensação ainda mais prazerosa, aplique uma quantidade generosa de LELO Personal Moisturizer no seu corpo e no SONA™ 3 Cruise antes e durante o uso.

COMO CARREGAR SEU SONA™ 3 Cruise

- Insira o conector CC na porta CC na base do seu SONA™ 3 Cruise.
- Insira o plugue principal em uma Porta USB. A luz LED na interface do seu SONA™ 3 Cruise pulsará para indicar que está carregando. Quando estiver completamente carregado, a luz LED emitirá um brilho constante. Quando a bateria estiver acabando, a luz LED no seu SONA™ 3 Cruise emitirá uma luz branca intermitente.



Use somente carregadores originais oferecidos pela LELO com seu SONA™ 3 Cruise.

LIMPEZA, ARMAZENAMENTO E SEGURANÇA

Usar o SONA™ 3 Cruise com cremes para as mãos ou lubrificantes à base de silicone podem tornar o silicone do vibrador permanentemente pegajoso.

O SONA™ 3 Cruise é simples de limpar por ser completamente à prova d'água. Enxágue e passe o spray LELO Toy Cleaner, depois enxágue novamente e deixe secar.

Limpe bem seu SONA™ 3 Cruise antes e depois de cada uso, sempre. Você pode lavar o silicone com água morna e sabão antibacteriano, enxaguar com água quente limpa e secar suavemente com uma toalha ou pano sem fiapos. Nunca use produtos de limpeza que contenham álcool, petróleo ou acetona.

Evite deixar seu SONA™ 3 Cruise exposto à luz direta do sol e NUNCA o exponha a calor extremo.

Guarde seu SONA™ 3 Cruise em um lugar livre de poeira e mantenha-o longe de produtos feitos de outros materiais.

Os dispositivos só podem ser alimentados por sistema de extra baixa tensão (SELV).

RESOLUÇÃO DE PROBLEMAS

A luz LED no seu SONA™ 3 Cruise não pulsa quando o carregador está conectado:

- A bateria está esgotada e serão necessários vários minutos para reconhecer que está sendo recarregada.
- O carregador não está conectado adequadamente. Verifique as tomadas CC e da parede.

Seu SONA™ 3 Cruise não ativa quando o botão (()) é pressionado:

- A bateria está descarregada. Recarregue seu SONA™ 3 Cruise.
- A interface do seu SONA™ 3 Cruise está travada. Mantenha pressionados os botões + e - ao mesmo tempo por 3 segundos.

Se você tiver outros problemas com seu SONA™ 3 Cruise ou tiver dúvidas sobre o funcionamento, entre em contato: customercare@lelo.com

ESPECIFICAÇÕES:

Materiais: Silicone seguro para o corpo, plástico ABS

Acabamento: suave

Tamanho: 112 x 51 x 55 mm

Peso: 128 g

Bateria: íon de lítio 520 mAh 3,7 V

Tempo de recarga: Até 2 h a 5 V 520 mA

Potência nominal:

- Entrada: 5 V 520 mA 2,6 W
- Saída: 3,7 V 220 mA 0,8 W

Tempo de uso: Até 2 h

Tempo de standby: 90 dias

Frequência: 63 Hz

Nível máx. de ruído: < 60 dB

Interface: 3 botões

REGISTRO DA GARANTIA

Para ativar sua garantia limitada de 1 ano, registre o número fornecido no seu Cartão de Autenticidade LELO no site LELO.COM/SUPPORT.

GARANTIA DE 1 ANO

A LELO assegura este objeto de prazer pelo período de UM (1) ANO, após a data de compra original, contra defeitos de fabricação ou nos materiais. A garantia cobre peças que afetam a função do objeto de prazer. A garantia NÃO cobre deterioração estética causada por desgaste natural ou danos causados por acidente, uso indevido ou negligência. Qualquer tentativa de abrir ou desmontar o objeto de prazer (ou seus acessórios) anulará a garantia. Se você encontrar um defeito e notificar a LELO durante o período de garantia, a LELO, a seu critério, substituirá o objeto de prazer gratuitamente. Para desfrutar da garantia, é necessário fornecer evidência razoável de que a data de solicitação está dentro do período de garantia. Para validar sua garantia, guarde o recibo original da compra junto destas condições pelo período de duração da garantia. Para desfrutar da sua garantia, você precisa acessar sua conta LELO.COM e depois selecionar a opção solicitar garantia. Os custos de envio não são reembolsáveis. Essa ação é complementar aos direitos legais do consumidor e não afeta esses direitos em nenhum modo.

INFORMAÇÕES DE DESCARTE

Descarte de equipamentos eletrônicos antigos (aplicável na UE e outros países europeus com sistemas de coleta seletiva de resíduos):

O símbolo de lata de lixo de descarte proibido indica que este produto de prazer não deve ser tratado como lixo doméstico, mas sim levado a um ponto de coleta adequado para reciclagem de equipamentos elétricos e eletrônicos.



RoHS



UK
CA



SERIAL NO.

SN

IPX 7



MANUFACTURE DATE



FOLLOW INSTRUCTIONS FOR USE



ETICHETTA AMBIENTALE	
Categoria	Lettera codice per la raccolta
SCATOLA COLORATA	RACCOLTA CARTONGINO
SCATOLA DI CARTONE	RACCOLTA CARTONGINO
AVVOLGITO IN ENR	RACCOLTA PLASTICA
RETEGGIA NON TESSUTO	RACCOLTA PLASTICA
RETEGGIA NON TESSUTO	RACCOLTA PLASTICA
MANUALE	RACCOLTA CARTA

Neste documento, LELOi AB declara que o tipo de equipamento de rádio [dispositivo de curto alcance não específico] está em conformidade com a Diretiva 2014/53/EU. LELOi AB declara que o produto também está em conformidade com a Diretiva 2011/65/EU (RoHS). O texto completo da declaração de conformidade UE está disponível no seguinte endereço de internet:

<https://www.lelo.com/regulatory>

TERMO DE ISENÇÃO DE RESPONSABILIDADE: Os usuários deste produto o utilizam por sua conta e risco. Nem a LELO nem seus revendedores assumem qualquer responsabilidade ou prejuízo pelo uso deste produto. Alterações ou modificações que não foram expressamente autorizadas pelo fabricante podem anular a autoridade do usuário de operar o equipamento. O modelo pode ser alterado para melhorias sem aviso prévio.

© 2024 LELoI AB. Todos os direitos reservados.

LELoI AB, Karlavägen 41, 114 31 Stockholm, Sweden.

Distribuído nos EUA por LELo USA Inc., 5799 Fontanoso Way, San Jose, CA 95138, USA.

Distribuído na Austrália pela LELo Oceania 6 Prohasky Street, Port Melbourne, VIC 3207, Australia.

Criado e desenvolvido pela LELo Sweden.

Fabricado na China.

Patentes ou pedidos de patente internacionais ou dos EUA aplicam-se a este produto:

visite <https://www.lelo.com/intellectual-property>

www.lelo.com