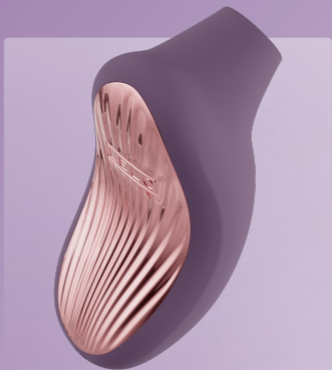


LELO

SONA™ 3 Cruise



MANUALE PER L'UTENTE

SONA 3 CRUISE_PUB1_0424

Concediti un massaggio clitorideo sonico
ininterrotto, utilizzando più modalità di piacere
con vibrazioni perfettamente bilanciate.

**Goditelo spesso, saggiamente
e con attenzione.**

Complimenti per aver acquistato SONA™ 3 Cruise. Prima di scoprirlo più da vicino, dedica qualche istante alla consultazione di questo manuale per l'utente.

IMPORTANTE

Il tuo oggetto di piacere è stato bloccato per il trasporto. Per sbloccarlo, basta connetterlo al caricatore o seguire le istruzioni riportate di seguito.

SICUREZZA

- Consulta il tuo medico per qualsiasi domanda o problema che potresti avere in relazione al tuo stato di salute.
- Questo prodotto deve essere usato solo da persone adulte. Tienilo al di fuori della portata dei bambini.
- Le persone con ridotte capacità fisiche, sensoriali o mentali, oppure sprovviste di esperienza e conoscenza, devono usare il dispositivo solo dietro supervisione o dopo aver ricevuto istruzioni su come utilizzarlo in modo sicuro, nonché comprenderne i pericoli connessi.
- Usa il prodotto solo per lo scopo per cui è stato concepito. La condivisione di sex toy con altre persone può contribuire alla trasmissione di malattie sessuali. Non condividere i tuoi sex toy con altre persone diverse dal tuo partner.
- Usa misure di protezione con il tuo partner se necessario.
- Non usare il prodotto se individui spaccature o segni di degradazione sul materiale di copertura.
- Per prevenire macchie, non lasciare il tuo prodotto su superfici assorbenti. Se il tuo prodotto funziona in modo anomalo, spegnilo e consulta la sezione di supporto sul nostro sito web.
- Non usare il prodotto se uno o più componenti sono danneggiati.

DICHIARAZIONE DI CONFORMITÀ

a. AVVERTENZE

Ricorda che cambiamenti o modifiche non espressamente approvati per iscritto dalla parte responsabile della conformità potrebbero invalidare l'autorità dell'utente di utilizzare l'apparecchio e/o invalidarne qualsiasi garanzia.

b. Dichiarazioni FCC e IC

Questo dispositivo è conforme alla Parte 15 del Regolamento FCC e agli standard RSS esenti da licenza di Industry Canada. Il funzionamento è soggetto alle due condizioni riportate di seguito:

- (1) il dispositivo non deve causare interferenze dannose; e
- (2) il dispositivo deve tollerare qualsiasi interferenza ricevuta, comprese quelle che potrebbero causare un funzionamento indesiderato.

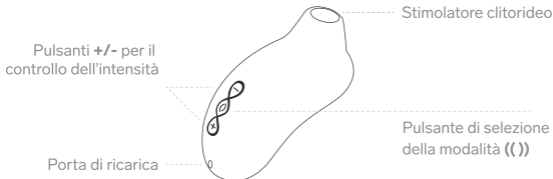
Questo apparecchio digitale di classe B è conforme alla normativa canadese ICES-003.

NOTA

Questo apparecchio è stato testato ed è risultato conforme ai limiti previsti per i dispositivi digitali di Classe B, ai sensi della Parte 15 delle norme FCC. Questi limiti sono stati pensati per fornire una protezione ragionevole contro le interferenze dannose in un impianto residenziale. Questo apparecchio genera, utilizza e può irradiare energia a radiofrequenza e, se non installato e utilizzato secondo le istruzioni, può causare interferenze dannose alle comunicazioni radio. Tuttavia, non è possibile garantire che non si verifichino interferenze in un particolare impianto. Nel caso in cui questa apparecchiatura provochi interferenze dannose alla ricezione radiotelevisiva, che possono essere accertate spegnendo e riaccendendo l'apparecchiatura, l'utente è invitato a cercare di correggere l'interferenza adottando una o più delle seguenti misure:

- Riorientare o riposizionare l'antenna ricevente.
- Aumentare la distanza tra l'apparecchio e il ricevitore.
- Collegare l'apparecchio a una presa di corrente su un circuito diverso da quello a cui è collegato il ricevitore.
- Consultare il venditore o il fornitore del dispositivo, o un tecnico radiotelevisivo esperto, per ottenere assistenza.
- Il dispositivo non deve essere collocato insieme né operare in connessione a qualsiasi altra antenna o trasmettitore.
- Il dispositivo è stato valutato come conforme ai requisiti generali di esposizione alle radiofrequenze.
- Il dispositivo può essere utilizzato in condizioni di esposizione portatile senza restrizioni.
- Il dispositivo è conforme ai limiti di esposizione alle radiazioni IC RSS-102 stabiliti per un ambiente non controllato.
- Gli utenti possono ottenere informazioni pertinenti al Canada sull'esposizione e sulla conformità alle radiofrequenze.

CONOSCERE IL TUO SONA™ 3 Cruise



COME TROVARE LE INFORMAZIONI FCC ID E IC SULL'APP UTENTE:

- Apri la "APP LELO"
- Clicca su "Menu"
- Clicca su "Legal & Regulatory"
- Clicca su "SONA™ 3 Cruise"
- FCC ID: "ZT5-SONA"
- IC: "9798A-SONA"
- HVIN: "SONA™ 3 Cruise"
- PMN: "Handheld massager"

COME USARE IL TUO SONA™ 3 Cruise

COME UTILIZZARE IL PRODOTTO SENZA L'APP LELO™

- Prima di usarlo per la prima volta, carica per 2 ore il tuo SONA™ 3 Cruise.
- Premi il pulsante + o (()) per accenderlo.
- Premi il pulsante (()) per passare da una delle 10 modalità all'altra.
- Usa i pulsanti + e - per aumentare o diminuire l'intensità.
- Tieni premuto il pulsante (()) per spegnere semplicemente il dispositivo, oppure usa i pulsanti + e - contemporaneamente per spegnerlo e bloccarlo.

CÓMO UTILIZAR TU PRODUCTO CON LA APLICACIÓN LELO™

- Prima di usarlo per la prima volta, carica per 2 ore il tuo SONA™ 3 Cruise.
- Scarica la versione [IOS](#) / [ANDROID](#).
- Premi il pulsante (()) per 3 secondi per accenderlo mentre attivi il Bluetooth.
- Tutte le luci LED lampeggeranno simultaneamente, mostrando l'associazione con il Bluetooth.
- Apri l'APP LELO™ e individua l'icona del sex toy nella parte inferiore dello schermo. Trova il tuo SONA™ 3 Cruise e seleziona "Connect". Tieni premuto il pulsante sul tuo dispositivo. Conferma la connessione premendo nuovamente il pulsante sul prodotto.
- Accedi alla sezione "MY LELO TOYS" e seleziona "PLAY".
- Puoi scegliere fra 3 diverse modalità standard (Manual, Screwing e Shaking) e 2 modalità avanzate aggiuntive (Finish Me Off e Out Of Control).
- Utilizza la funzione Love Bridge per creare una chat room privata con il tuo partner. Lì, potrete scambiarsi il controllo dei dispositivi LELO connessi tramite l'app e provarvi un orgasmo a vicenda.
- Vai su "SETTINGS" per impostare il tuo dispositivo in base alle tue preferenze.
- Clicca sul pulsante "SAVE" nella parte inferiore dello schermo per salvare le modalità per l'utilizzo offline.
- Usa il menu a tendina per impostare il tempo di autospegnimento predefinito, da 10 a 20 minuti. Il livello della batteria è nell'angolo in alto a sinistra.

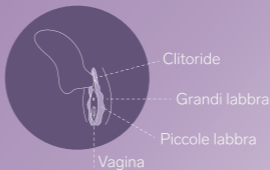
Per ulteriori informazioni sull'app LELO™, consulta il manuale di istruzioni dettagliato disponibile [QUI](#).

COME USARE IL TUO SONA™ 3 Cruise

Come si impugna



Dove si posiziona

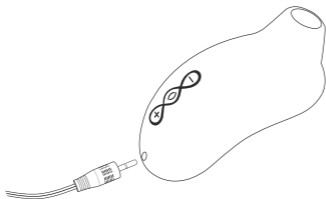


Tieni presente che dopo 20 minuti di inattività, SONA™ 3 Cruise avvierà lo spegnimento automatico per risparmiare batteria.

Consiglio: per una sensazione di piacere ancora maggiore, applica un generoso quantitativo di LELO Personal Moisturizer sul corpo e su SONA™ 3 Cruise prima e durante l'utilizzo.

RICARICARE IL TUO SONA™ 3 Cruise

- Inserisci la spina CC nella porta che si trova alla base del tuo SONA™ 3 Cruise.
- Inserisci la spina principale in una porta USB. Il LED sull'interfaccia del tuo SONA™ 3 Cruise lampeggerà per indicare che si sta caricando. Quando sarà completamente carico, la luce LED resterà fissa. Quando la batteria si sta scaricando, il LED del tuo SONA™ 3 Cruise emette una luce bianca lampeggiante.



**Usa esclusivamente i caricabatterie originali forniti da
LELO con il tuo SONA™ 3 Cruise.**

PULIZIA, CONSERVAZIONE E SICUREZZA

Usare SONA™ 3 Cruise con creme per le mani o lubrificanti a base di silicone può danneggiare per sempre il silicone del rivestimento, rendendolo appiccicoso.

SONA™ 3 Cruise è completamente impermeabile, il che ne semplifica la pulizia. Basta sciacquarlo, spruzzarlo con il Detergente per sex toy LELO, risciacquarlo di nuovo e lasciarlo asciugare.

Pulisci sempre in modo accurato il tuo SONA™ 3 Cruise prima e dopo ogni utilizzo. Puoi lavare il silicone con acqua calda e sapone antibatterico, risciacquarlo con acqua calda pulita e asciugarlo tamponandolo con un panno o con un asciugamano che non lascia pelucchi. Non usare mai detersivi contenenti alcool, benzina o acetone.

Non lasciare il tuo SONA™ 3 Cruise alla luce diretta del sole e NON esporlo MAI a fonti di calore estremo.

Conserva SONA™ 3 Cruise in un luogo al riparo dalla polvere e tienilo lontano da prodotti di materiali diversi.

Il dispositivo deve essere alimentato solo con circuiti separati a bassissima tensione (SELV).

RISOLUZIONE DEI PROBLEMI

Il LED del tuo SONA™ 3 Cruise non lampeggia quando il caricatore è collegato:

- La batteria è scarica e al dispositivo serviranno diversi minuti per accertarsi che si sta caricando.
- Il caricatore non è collegato correttamente. Controlla la presa di corrente e la presa a muro.

Il tuo SONA™ 3 Cruise non si accende premendo il pulsante (>):

- La batteria è scarica. Ricarica il tuo SONA™ 3 Cruise.
- L'interfaccia del tuo SONA™ 3 Cruise è bloccata. Tieni premuti contemporaneamente i pulsanti "+" e "-" per 3 secondi.

Se riscontri altri problemi con il tuo SONA™ 3 Cruise o se hai domande sul funzionamento, contattaci all'indirizzo customercare@lelo.com

SPECIFICHE:

Materiali: silicone sicuro per il corpo, plastica ABS

Finitura: liscia

Dimensioni: 112 x 51 x 55 mm

Peso: 128 g

Batteria: agli ioni di litio da 520 mAh / 3,7 V

Ricarica: fino a 2 ore a 5V 520 mA

Potenza nominale:

- In entrata: 5 V 520 mA 2,6 W
- In uscita: 3,7 V 220 mA 0,8 W

Autonomia: fino a 2 ore

Standby: 90 giorni

Frequenza: 63 Hz

Livello massimo di rumore: < 60 dB

Interfaccia: 3 pulsanti

REGISTRA LA GARANZIA

Per attivare la tua garanzia limitata di 1 anno, registra il numero fornito sulla carta di autenticità LELO all'indirizzo LELO.COM/SUPPORT.

GARANZIA DI 1 ANNO

LELO garantisce questo oggetto di piacere per un periodo di UN (1) ANNO dalla data di acquisto originale, coprendo i difetti dovuti a manodopera o materiali difettosi. La garanzia copre le parti funzionanti che influenzano l'operatività dell'oggetto di piacere. NON copre il deterioramento estetico causato dalla normale usura, né i danni causati da incidenti, uso improprio o negligenza.

Qualsiasi tentativo di aprire o smontare l'oggetto di piacere (o i suoi accessori) farà decadere la garanzia. Qualora tu scoprissi un difetto e lo notificassi a LELO durante il periodo di garanzia, LELO, a sua discrezione, sostituirà gratuitamente l'oggetto di piacere. I reclami in garanzia devono essere supportati da prove ragionevoli che dimostrino che la data del reclamo ricade nel periodo di garanzia stesso. Per convalidare la tua garanzia, conserva la ricevuta d'acquisto originale insieme a queste condizioni di garanzia per l'intera durata del periodo di garanzia. Per usufruire della garanzia, devi accedere al tuo account su LELO.COM e selezionare l'opzione per presentare un reclamo in garanzia. Le spese di spedizione non sono rimborsabili. Questo impegno si aggiunge ai diritti legali del consumatore e non pregiudica in alcun modo tali diritti.

INFORMAZIONI SULLO SMALTIMENTO

Smaltimento di vecchi apparecchi elettronici (applicabile nell'Unione Europea e in altri paesi europei che praticano la raccolta differenziata dei rifiuti):

Il simbolo della pattumiera barrata indica che questo oggetto di piacere non può essere gestito come se fosse un rifiuto domestico, ma deve essere portato al punto di raccolta apposito per il riciclaggio delle apparecchiature elettriche ed elettroniche.



RoHS



UK
CA

FC



SERIAL NO.

SN

IPX 7



MANUFACTURE DATE



FOLLOW INSTRUCTIONS FOR USE



ETICHETTA AMBIENTALE	
Categoria	Lettera codice per la raccolta
SCATOLA COLORATA	RACCOLTA CARTONGINO
SCATOLA DI CARTONE	RACCOLTA CARTONGINO
MASSOIO IN ENR	RACCOLTA PLASTICA
PISTOLA NON TESSUTO	RACCOLTA PLASTICA
PISTOLA NON TESSUTO	RACCOLTA PLASTICA
MANUALE	RACCOLTA CARTA

Con la presente, LELOi AB dichiara che l'apparecchiatura radio di tipo [Dispositivo a corto raggio non specifico] è conforme alla Direttiva 2014/53/UE. LELOi AB dichiara che il prodotto è conforme anche alla Direttiva 2011/65/UE (RoHS). Il testo completo della dichiarazione UE di conformità è disponibile al seguente indirizzo internet: <https://www.lelo.com/regulatory>

DICHIARAZIONE DI NON RESPONSABILITÀ: l'utilizzo di questo prodotto è esclusivamente a proprio rischio e pericolo. LELO e i suoi rivenditori non si assumono alcuna responsabilità in merito all'uso di questo prodotto. Cambiamenti o modifiche non espressamente approvati dal produttore potrebbero annullare l'autorizzazione dell'utente a utilizzare il dispositivo. Il modello potrebbe essere modificato per apportare migliorie senza alcun preavviso.

© 2024 LELoI AB. Tutti i diritti riservati.

LELoI AB, Karlavägen 41, 114 31 Stoccolma, Svezia.

Distribuito negli Stati Uniti da LELo USA Inc., 5799 Fontanoso Way, San Jose, CA 95138, USA.

Distribuito in Australia da LELo Oceania, 6 Prohasky Street, Port Melbourne, VIC 3207, Australia.

Progettato e sviluppato da LELo Sweden.

Prodotto in Cina.

Brevetti o domande di brevetto statunitensi e internazionali si applicano a questo prodotto:

visita <https://www.lelo.com/intellectual-property>

www.lelo.com