

LELO

LELO BOOMERANG™



用户手册

LELO BOOMERANG_PUB1_0126

LELO BOOMERANG™ 是一款专为女性共享欢愉而设计的双端震动器。两端的顶端设计丝滑流畅，配有感官螺纹，并提供深度且可自定义的震动体验。

借助应用程序的智能连接、多种模式设置以及全防水设计，能为伴侣带来直观摩登的亲密体验。

感谢您选择 LELO BOOMERANG™。
在更深入地了解产品之前，请花点时间仔细浏览本用户手册。

重要提示

为方便运输，您的欢愉产品已被锁定。如需解锁，只需连接充电器或参见下文。

安全提示

- 如果您对自身的健康状况有任何疑问或担忧，请咨询您的医疗保健提供者。
- 本产品仅供成人使用。请将本产品放在儿童接触不到的地方。
- 凡身体、感官或心理能力底下，或缺乏相关经验和知识的人员，必须在有人监督或接受过安全使用装置的指导并了解相关风险的情况下，方可使用本设备。
- “本产品仅限于指定用途。与他人共用性爱玩具可能会导致性病传播。请勿与伴侣以外的其他人共用性爱玩具。”
- 请在必要时与伴侣一起采取保护措施。
- 如果发现包覆材料有任何裂痕或损坏迹象，请勿使用本产品。
- 为防止沾染污渍，请勿将其放置于吸水表面上。如果产品在操作过程中有任何异常情况，请关闭电源并咨询我们网站上的支持部门。
- 如果产品的一个或多个零件有损坏，请勿使用。

合规声明

a. 警告

请注意，未经合规责任方书面明确批准的变更或修改可能会导致用户操作设备的权限失效和/或使任何相关保修失效。

b. 美国联邦通信委员会 (FCC) 声明

本设备符合 FCC 规则第 15 部分的相关要求。设备运行须满足以下两个条件：

- (1) 本设备不得造成有害干扰；且
- (2) 本设备必须接受任何收到的干扰，包括可能导致不良操作的干扰。

c. 加拿大工业部 (IC) 声明

本设备符合 IC 免许可 RSS 标准。设备运行须满足以下两个条件：

- (1) 设备不得造成干扰；
- (2) 设备须能承受各种干扰，包括可能导致设备非预期运行的干扰。

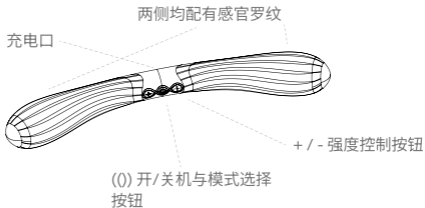
注意

根据 FCC 规则第 15 部分，本设备经过测试，符合 B 类数字设备的限制。这些限制旨在为住宅内的安装环境提供合理保护，防止有害干扰。本设备会产生、使用并可能辐射射频能量，如果不按照说明进行安装和使用，可能会对无线电通信造成有害干扰。但是，不能保证在特定的安装环境中不会发生干扰。如果此设备确实对无线电或电视接收造成有害干扰（可通过关闭和打开设备进一步确定），建议用户尝试通过以下一种或多种措施来纠正干扰：

- 重新调整或重新定位接收天线。
- 增加设备与接收器之间的距离。
- 将设备连接到与接收器所连接电路不同的电路插座。
- 咨询卖家、设备经销商或有经验的无线电/电视技术人员以寻求帮助。
- 设备不得与任何其他天线或发射器共置或协同操作。
- 设备已通过测试评估，符合一般射频 (RF) 暴露限制。
- 设备可在便携式暴露条件下使用，不受限制。
- 本设备符合针对不受控环境规定的 IC RSS-102 规范中的暴露限制。
- 用户可以获得有关加拿大射频 (RF) 暴露和合规性的信息。

了解您的 LELO BOOMERANG™

双端震动器



如何在用户应用程序中查找 FCC ID 和 IC 信息：

- 打开“LELO™ 应用程序”
- 点击“菜单”
- 点击“法律与法规”
- 点击“LELO BOOMERANG™”
- FCC ID: ZT5-BOOMERANG
- IC: 9798A-BOOMERANG
- HVIN: BOOMERANG™
- PMN: 手持式按摩器

使用您的 LELO BOOMERANG™

如何在没有 LELO™ 应用程序的情况下使用您的产品

- 首次使用前，请为 LELO BOOMERANG™ 充电 2 小时。
- 按 + 或 (()) 按钮打开设备。
- 按下 (()) 按钮，可在 8 种不同模式之间切换。
- 使用 + 和 - 按钮增加或减少强度。
- 长按 (()) 按钮即可关闭设备，或同时按住 + 和 - 按钮将设备关闭并锁定。

如何将产品绑定 LELO™ 应用程序一起使用

- 首次使用前，请为 LELO BOOMERANG™ 充电 2 小时。
- 下载 [IOS / ANDROID](#) 版本的应用程序。
- 按住 (()) 按钮 3 秒钟，在激活蓝牙的同时打开设备。
- 所有 LED 灯将同时闪烁，显示蓝牙配对。
- 打开 LELO™ 应用程序并在屏幕底部找到玩具图标。找到您的 LELO BOOMERANG™ 设备并选择“连接”。长按设备上的按钮。再次按下产品上的按钮以确认连接。
- 前往“我的 LELO 玩具”并选择“开始体验”。
- 可在 4 种常规控制模式中选择：手动模式、螺旋模式、震动模式、滑动模式，或尝试 2 种高级模式：Finish Me Off 和 Out Of Control。
- 前往“设置”根据您的偏好设置您的设备。
- 点击屏幕底部的“保存”按钮保存设置，以供离线使用。
- 使用下拉菜单将默认自动关机时间设置为 10-20 分钟。电池电量位于左上角。

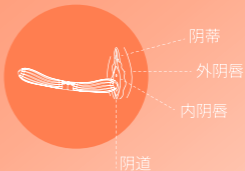
如需深入了解 LELO™ APP，请于此处[参阅手册内的详细操作说明](#)。

使用 LELO BOOMERANG™

如何握持



放置位置

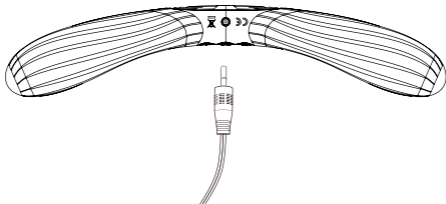


请注意，待机 20 分钟后，LELO BOOMERANG™ 将自动关机以节省电量。

提示：为了获得更愉悦的体验，请在使用前和使用过程中，往身体和 LELO BOOMERANG™ 上涂抹大量 LELO Personal Moisturizer。

为您的 LELO BOOMERANG™ 充电

- 将直流电源插头插入 LELO BOOMERANG™ 底部的直流电源端口。
- 将电源插头插入 USB 端口。LELO BOOMERANG™ 面板上的 LED 将闪烁，以表示正在充电。充电完成后，LED 将长亮。电池电量不足时，LELO BOOMERANG™ 上的 LED 将发出闪烁的白光。



仅使用 LELO 提供的原装充电器为您的 LELO BOOMERANG™ 充电。

清洁、存储和安全

不可将 LELO BOOMERANG™ 与护手霜或硅基润滑剂一起使用，否则可能会导致硅胶表面永久发粘。

LELO BOOMERANG™ 完全防水，因此清洁起来十分简便。使用 LELO 玩具清洁剂喷洒在设备表面并清洗，再次冲洗后使其干燥。

每次使用前后，请务必彻底清洁您的 LELO BOOMERANG™。使用温水和抗菌肥皂清洗硅胶表面，然后用干净的热热水冲洗并用无绒布或毛巾拍干。切勿使用含有酒精、汽油或丙酮的清洁剂。

避免将 LELO BOOMERANG™ 置于阳光直射的环境下，切勿将其暴露在极热环境中。

将 LELO BOOMERANG™ 存放于无尘的地方，并远离其他材料的产品。

器具必须以安全特低压供电。

故障排除

连接充电器后，LELO BOOMERANG™ 上的 LED 不闪烁：

- 电池电量耗尽，需要几分钟才能确认正在充电。
- 充电器连接不正确。检查墙壁插口和直流电源插座。

按下 (O) 按钮时，LELO BOOMERANG™ 未能激活：

- 电池电量耗尽。为您的 LELO BOOMERANG™ 充电。
- LELO BOOMERANG™ 的界面已锁定。请同时按住 + 和 - 键 3 秒钟。

如果您的 LELO BOOMERANG™ 出现任何其他问题，或对操作有任何疑问，请联系：customercare@lelo.com

规格

材质：对人体安全的硅胶、ABS 塑料

表面处理：罗纹

尺寸：281 x 36 x 57 毫米 / 11 x 1.4 x 2.2 英寸

重量：155 克 ± 10%

可插入长度：每端 110 毫米 / 4.3 英寸

电池：3.7V 420 mAh 锂电池

充电时间：在 5V 420 mA 的条件下，少于 2 小时

额定功率：

- **输入功率：**5 V 420 mA 2.1 W
- **输出功率：**3.7 V 400 mA 1.48 W

使用时间：长达 2 小时。设备每 20 分钟会自动关机。

待机时间：90 天

频率：

- **马达 1：**93 Hz
- **马达 2：**93 Hz

最大噪音水平：< 60 分贝

操作界面：3 个按钮、2 个 LED

登记保修

若要激活您的 1 年有限保修，请在 LELO.COM/SUPPORT 登记 LELO 保证卡上提供的号码。

1 年保修

LELO 保证此欢愉产品自购买之日起一 (1) 年内不会因工艺或材料缺陷而出现任何问题。保修涵盖影响欢愉产品功能或正常使用的工作部件。但不包括因正常使用产生磨损或因意外、误用或疏忽造成的损坏而导致产品外观或功能受损。任何试图打开或拆解欢愉产品（或其配件）的行为都将使保修失效。如果您在保修期内发现设备存在缺陷并及时通知 LELO，LELO 将自行决定免费为您更换欢愉产品。保修范围内的所有索赔都必须提供合理的证据证明索赔日期在保修期内。为验证您的保修，请在保修期内保留您的原始购买凭证和本保修条件。若要提出申请保修，您必须登录 LELO.COM 上的账户，然后选择提出保修索赔的选项。注意：运费不予退还。本承诺是对消费者法定权利的补充，不会以任何方式影响这些权利。

处置信息

废弃与回收旧电子类产品（适用于欧盟和其他拥有独立垃圾收集系统的欧洲国家/地区）。标示打叉的垃圾桶图标表示该欢愉产品废弃后，应视为报废的电子电器设备并送至相关的收集点进行回收，不应视为家庭垃圾处理。



SERIAL NO.



IPX 7



MANUFACTURE DATE



CLASS B DIGITAL APPARATUS



FOLLOW INSTRUCTIONS FOR USE



LELOi AB 特此声明，无线电设备类型 [非特定短距离设备] 符合 2014/53/EU 指令。LELOi AB 声明该产品同时符合 2011/65/EU (RoHS) 指令。欧盟符合性声明全文可在以下互联网地址获取：
<https://www.lelo.com/regulatory>

免责声明：本产品的用户需自行承担风险。LELO 及其零售商均不对本产品的使用承担任何责任或义务。未经制造商明确批准的更改或修改可能会使用户操作设备的权限失效。产品型号可能会变更以进行改进，恕不另行通知。

© 2026 LELOi AB. 保留所有权利。

LELOi AB, Karlavägen 41, 114 31 Stockholm, Sweden。

由 LELO USA Inc. 作为代表在美国进行分销，地址为 5799 Fontanos Way, San Jose, CA 95138, USA。

由 LELO Oceania 6 Prohasky Street, Port Melbourne, VIC 3207, Australia 在澳大利亚进行分销。

由 LELO Sweden 设计并开发。

中国制造。

美国和国际专利或专利申请适用于该产品：

访问 <https://www.lelo.com/intellectual-property>

www.lelo.com