

LELO

LELO BOOMERANG™



MANUAL DE USUARIO

LELO BOOMERANG_PUB1_0126

LELO BOOMERANG™ es un vibrador con dos extremos diseñado para compartir el placer femenino. Cuenta con dos sedosos extremos con estrías sensoriales y unas intensas vibraciones personalizables.

Gracias que puede conectarse a la aplicación, a sus distintos modos y a su diseño totalmente sumergible, ofrece a las parejas una intimidad intuitiva y moderna.

Te felicitamos por haber comprado LELO BOOMERANG™.

Antes de empezar a usarlo, echa un vistazo a este manual de usuario. Solo te llevará un momento.

IMPORTANTE

Tu objeto de placer está bloqueado para que no se encienda durante el transporte.

Para desbloquearlo, simplemente conecta el cargador o sigue leyendo.

SEGURIDAD

- Si tienes algún problema de salud y tienes alguna pregunta o hay algo que te preocupe, consulta con tu proveedor de servicios médicos.
- Solo los adultos pueden utilizar este producto. Mantenlo fuera del alcance de los niños.
- Aquellas personas con capacidades físicas, sensoriales o mentales reducidas, o sin experiencia ni conocimientos previos, podrán usar el aparato siempre y cuando cuenten con supervisión o hayan recibido instrucciones sobre cómo usarlo de forma segura y comprendan los riesgos relacionados.
- Usa este producto solo para lo que ha sido fabricado. Compartir juguetes sexuales con otras personas puede provocar la transmisión de enfermedades sexuales. No compartas tus juguetes sexuales con otra persona que no sea tu pareja.
- Si es necesario, usa medidas de protección con tu pareja.
- No utilices el producto si detectas alguna grieta o signos de deterioro en el material que lo recubre.
- Para evitar la aparición de manchas, no guardes el producto en superficies absorbentes. Si el producto no funciona con normalidad, apágalo y consulta la sección de asistencia técnica de nuestra página web.
- No uses el producto si hay uno o más componentes dañados.

DECLARACIÓN DE CONFORMIDAD

a. ADVERTENCIA

Cualquier cambio o modificación que no haya sido expresamente aprobado por escrito por la parte responsable de la conformidad podría anular la autoridad del usuario para utilizar este equipo o anular cualquier garantía pertinente.

b. Declaraciones de la FCC

Este dispositivo cumple con el apartado 15 de las normas de la FCC. Su funcionamiento está sujeto a estas dos condiciones:

- (1) Este aparato no debe causar interferencias dañinas.
- (2) Este aparato debe poder recibir cualquier interferencia, incluidas las que puedan causar un funcionamiento no deseado.

c. Declaraciones de la IC

Este dispositivo cumple con los estándares RSS exentos de licencia de la Industry Canada (IC). Su funcionamiento está sujeto a estas dos condiciones:

- (1) este dispositivo no debe causar interferencias;
- (2) este dispositivo debe poder recibir cualquier interferencia, incluidas las que puedan causar un funcionamiento no deseado.

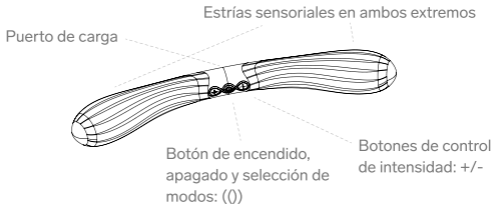
IMPORTANTE

Este equipo ha sido probado y cumple con los límites establecidos para los dispositivos digitales de categoría B, conforme al apartado 15 de la normativa de la FCC. Estos límites están diseñados para proporcionar una protección razonable contra interferencias dañinas en una instalación residencial. Este aparato genera, utiliza y puede emitir energía de radiofrecuencia. Si no se instala y se utiliza de conformidad con las instrucciones, puede causar interferencias dañinas en las comunicaciones por radio. Sin embargo, no existen garantías de que las interferencias no se produzcan en una instalación particular. Si este aparato causa interferencias dañinas en la recepción de radio o televisión (se puede determinar apagando y volviendo a encender el aparato), se recomienda al usuario que intente corregirlas siguiendo una o más de las siguientes medidas:

- Cambiando la orientación o la ubicación de la antena receptora.
- Aumentando la separación entre el aparato y el receptor.
- Conectando el aparato a una toma de corriente en un circuito distinto al que está conectado el receptor.
- Consultando al vendedor o distribuidor del aparato, o pidiendo ayuda a un técnico experto en radio o televisión.
- El aparato no debe ubicarse ni operar junto con cualquier otra antena u otro transmisor.
- El aparato ha sido evaluado para cumplir con los requisitos de exposición a radiofrecuencias.
- El aparato se puede usar en condiciones de exposición portátil sin restricciones.
- Este aparato respeta los límites de exposición a la radiación para un entorno no controlado establecidos por el estándar RSS-102 de la IC.
- Los usuarios pueden obtener información canadiense sobre la exposición a radiofrecuencias y su cumplimiento.

DESCUBRE TU LELO BOOMERANG™

Vibrador con dos extremos



CÓMO ENCONTRAR INFORMACIÓN RELATIVA AL CÓDIGO FCC ID Y AL IC EN LA APLICACIÓN PARA USUARIOS:

- Abre la aplicación LELO™.
- Haz clic en «Menú».
- Haz clic en «Legislación y normativa».
- Haz clic en «LELO BOOMERANG™».
- FCC ID: ZT5-BOOMERANG
- IC: 9798A-BOOMERANG
- HVIN: BOOMERANG™
- PMN: masajeador portátil

CÓMO USAR TU LELO BOOMERANG™

CÓMO UTILIZAR TU PRODUCTO SIN LA APLICACIÓN LELO™

- Antes del primer uso, carga tu LELO BOOMERANG™ durante 2 horas.
- Pulsa el botón «+» o el «(())» para encenderlo.
- Pulsa el botón «(())» para cambiar entre los 8 modos.
- Usa el botón «+» o «-» para aumentar o disminuir la intensidad.
- Si solo quieres apagar el aparato, mantén pulsado el botón «(())». También puedes pulsar los botones «+» y «-» a la vez para apagarlo y bloquearlo.

CÓMO UTILIZAR TU PRODUCTO CON LA APLICACIÓN LELO™

- Antes del primer uso, carga tu LELO BOOMERANG™ durante 2 horas.
- **DESCÁRGATE LA VERSIÓN PARA IOS O ANDROID.**
- Pulsa el botón «(())» durante 3 segundos para encenderlo a la vez que activas el Bluetooth.
- Todas las luces led parpadean de forma simultánea para mostrar que se está vinculando por Bluetooth.
- Abre la aplicación LELO™ y localiza el icono del juguete, que se encuentra en la parte inferior de la pantalla. Localiza tu LELO BOOMERANG™ y selecciona «Conectar». Mantén pulsado el botón del aparato. Para confirmar la conexión, vuelve a pulsar el botón de tu aparato.
- Ve a «MIS JUGUETES LELO» y selecciona «JUGAR».
- Elige entre los 4 modos de control básicos («Manual», «Screw», «Shake» y «Swiping») o los 2 modos avanzados adicionales («Finish Me Off» y «Out Of Control»).
- Ve a «CONFIGURACIÓN» para configurar el aparato como desees.
- Haz clic en el botón «GUARDAR» que se encuentra en la parte inferior de la pantalla y guarda la configuración para cuando vayas a usarlo sin conexión.
- Utiliza el menú desplegable para ajustar el tiempo de apagado automático predeterminado a 10-20 minutos. El nivel de la batería se encuentra en la esquina superior izquierda.

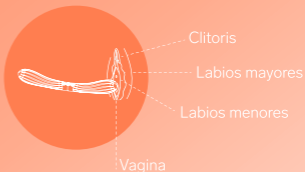
Puedes encontrar más información sobre la aplicación LELO™ en el manual de instrucciones completo que encontrarás [AQUÍ](#).

CÓMO USAR LELO BOOMERANG™

Cómo sujetarlo



Dónde colocarlo

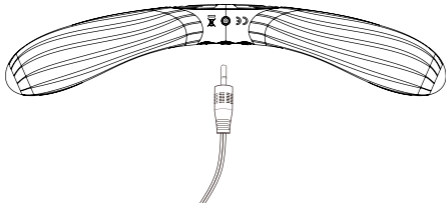


Ten en cuenta que LELO BOOMERANG™ se apaga automáticamente tras 20 minutos de inactividad para ahorrar batería.

Consejo: para disfrutar de una sensación aún más placentera, aplica una cantidad generosa de LELO Personal Moisturizer sobre tu cuerpo y sobre tu LELO BOOMERANG™ antes y durante el uso.

CÓMO CARGAR TU LELO BOOMERANG™

- Inserta el conector CC en el puerto CC que se encuentra en la base de tu LELO BOOMERANG™.
- Inserta la clavija en un puerto USB. El led de la interfaz de tu LELO BOOMERANG™ parpadeará para indicarte que se está cargando. Cuando esté completamente cargado, el led emitirá una luz fija. Cuando la batería se esté agotando, el led de tu LELO BOOMERANG™ se pondrá de color blanco y parpadeará.



Usa solamente cargadores originales de LELO para cargar tu LELO BOOMERANG™.

LIMPIEZA, ALMACENAMIENTO Y SEGURIDAD

El uso de cremas de manos o lubricantes con base de silicona con tu LELO BOOMERANG™ puede dejar la silicona pegajosa de forma permanente.

LELO BOOMERANG™ es totalmente sumergible, lo que facilita su limpieza. Enjuágalo y rocíalo con el limpiador de juguetes de LELO. Después, vuelve a enjuagarlo y deja que se seque.

Lava bien tu LELO BOOMERANG™ antes y después de cada uso. Lava la silicona con agua tibia y jabón antibacteriano, enjuágala con agua caliente y limpia, y sécala dando golpecitos suaves con una toalla o un paño sin pelusas. No uses limpiadores que contengan alcohol, petróleo o acetona.

No dejes tu LELO BOOMERANG™ directamente bajo la luz del sol y NUNCA lo expongas a un calor extremo.

Guarda tu LELO BOOMERANG™ en un sitio sin polvo y no lo dejes en contacto con productos fabricados con otros materiales.

El aparato debe cargarse solo en circuitos de muy bajo voltaje (SELV).

RESOLUCIÓN DE PROBLEMAS

El led de tu LELO BOOMERANG™ no parpadea cuando se conecta al cargador:

- La batería está completamente agotada. El aparato necesita unos minutos para detectar que la batería se está cargando.
- El cargador no está conectado de forma correcta. Comprueba que esté enchufado adecuadamente a la corriente eléctrica.

Tu LELO BOOMERANG™ no se enciende al pulsar el botón «(())»:

- La batería está agotada. Vuelve a cargar tu LELO BOOMERANG™.
- La interfaz de tu LELO BOOMERANG™ está bloqueada. Mantén pulsados «+» y «-» durante 3 segundos.

Si tienes otros problemas con tu LELO BOOMERANG™ o si tienes cualquier duda respecto a su funcionamiento, ponte en contacto con:

customercare@lelo.com

CARACTERÍSTICAS

Materiales: silicona biocompatible y plástico ABS

Acabado: rugoso

Tamaño: 281 x 36 x 57 mm

Peso: 155 g \pm 10 %

Longitud insertable: 110 mm por cada lado

Batería: batería de litio de 3.7 V con 420 mAh

Carga: menos de 2 horas a 5 V 420 mA

Potencia nominal:

- **Entrada:** 5 V 420 mA 2.1 W
- **Salida:** 3.7 V 400 mA 1.48 W

Tiempo de uso: hasta 2 horas. Cada 20 minutos, el aparato se apaga automáticamente.

En espera: 90 días

Frecuencia:

- **motor 1:** 93 Hz
- **motor 2:** 93 Hz

Nivel máx. de ruido: <60 dB

Interfaz: 3 botones y 2 ledes

REGISTRAR LA GARANTÍA

Para activar la garantía limitada de 1 año, registra el número que aparece en la tarjeta de autenticidad de LELO en LELO.COM/SUPPORT.

1 AÑO DE GARANTÍA

LELO te ofrece una garantía de UN (1) AÑO, a partir de la fecha de compra original, que cubre defectos de fabricación o de los materiales de este objeto de placer. La garantía cubre las piezas que afectan al funcionamiento del objeto de placer. Sin embargo, NO cubre el deterioro estético causado por el desgaste normal o los daños causados por un uso incorrecto, accidentes o negligencias. Cualquier intento de abrir o desmontar el objeto de placer (o sus accesorios) anulará la garantía. Si adviertes que el aparato tiene algún defecto y lo notificas a LELO durante el periodo de garantía, LELO, según su criterio, reemplazará tu objeto de placer por otro sin coste alguno. Para cualquier reclamación, deberás aportar pruebas razonables de que la fecha de reclamación está dentro del periodo de la garantía. Para validar la garantía, guarda el comprobante de compra original y estas condiciones durante todo el periodo de la garantía. Para reclamar la garantía, debes iniciar sesión en tu cuenta en LELO.COM y seleccionar la opción de presentar una reclamación de garantía. Los costes de envío no son reembolsables. Este compromiso se suma a los derechos legales del consumidor y no afecta a estos derechos en modo alguno.

INFORMACIÓN SOBRE LA ELIMINACIÓN DE RESIDUOS

Eliminación de equipos electrónicos antiguos (aplicable en la UE y en los países europeos que dispongan de sistemas de recogida selectiva de basura):

El símbolo de la papelera tachada indica que este objeto de placer no se debe tratar como cualquier otro residuo doméstico, sino que se debe llevar al punto de recogida correspondiente para el reciclaje de aparatos eléctricos y electrónicos.



RoHS



UK
CA

FC



SERIAL NO.

SN

IPX 7



MANUFACTURE DATE



CLASS B DIGITAL APPARATUS



FOLLOW INSTRUCTIONS FOR USE



Por la presente, LELOI AB declara que el equipo radioeléctrico tipo [corto alcance no específico] cumple con la Directiva 2014/53/UE. LELOI AB declara que el producto también cumple con la Directiva 2011/65/UE (RoHS). El texto completo de la declaración UE de conformidad está disponible en el siguiente enlace: <https://www.lelo.com/regulatory>

CLÁUSULA DE EXENCIÓN DE RESPONSABILIDAD: los usuarios de este producto lo utilizan bajo su propio riesgo y responsabilidad. Ni LELO ni sus distribuidores asumen responsabilidad alguna por el uso de este producto. Cualquier cambio o modificación que se realice sin la aprobación expresa del fabricante podría anular la autoridad del usuario para utilizar este producto. Se pueden realizar cambios en el modelo para mejorarlo sin previo aviso.

© 2026 LELOi AB. Todos los derechos reservados.

LELOi AB, Karlavägen 41, 114 31 Estocolmo, Suecia.

Distribuido en los Estados Unidos por LELO USA Inc., 5799 Fontanoso Way, San José, CA 95138, EE. UU.

Distribuido en Australia por LELO Oceania, 6 Prohasky Street, Port Melbourne, VIC 3207, Australia.

Diseñado y desarrollado por LELO Suecia.

Fabricado en China.

Se aplican patentes o solicitudes de patentes estadounidenses e internacionales a este producto:

visita <https://www.lelo.com/intellectual-property>

www.lelo.com