

LELO

TIANI™ Twist



ANVÄNDARHANDBOK

TIANI Twist_PUB1_0126

Grattis till ditt inköp av TIANI™ Twist.

Innan du gör dig närmare bekant med din nya leksak rekommenderar vi att du ägnar en stund åt att läsa igenom den här användarhandboken.

VIKTIGT

Ditt njutningsobjekt har låsts för transport. För att låsa upp behöver du bara ansluta laddaren eller se nedan.

SÄKERHET

- Rådfråga din vårdgivare om du har frågor eller funderingar om ditt tillstånd.
- Denna produkt får endast användas av vuxna. Håll produkten borta från barn.
- Personer som har nedsatt fysisk, sensorisk eller mental kapacitet eller som saknar erfarenhet och kunskap får endast använda enheten om de övervakas eller fått instruktioner om hur enheten används på ett säkert sätt, samt är införstådda med de faror som kan uppstå.
- Använd endast produkten för det avsedda ändamålet. Att dela sexleksaker med andra kan överföra sexuella sjukdomar. Dela inte dina sexleksaker med andra än din partner.
- Vidta skyddsåtgärder med din partner vid behov.
- Använd inte produkten om du upptäcker sprickor eller tecken på nedbrytning av ytmaterialet.
- Låt inte produkten ligga på absorberande ytor för att förhindra fläckar. Om din produkt inte fungerar normalt, stäng av den och sök råd på supportsidan på vår webbplats.
- Använd inte produkten om en eller flera komponenter är skadade.

UPPLYSNING OM EFTERLEVAD

a. VARNING

Notera att ändringar eller modifikationer som inte uttryckligen har godkänts skriftligen av den part som är ansvarig för efterlevnad kan upphäva användarens rätt att använda utrustningen och/eller ogiltigförklara alla relevanta garantier.

b. FCC-upplysningar

Den här enheten är efterlever del 15 i FCC-reglerna. Användande lyder under följande två krav:

- (1) Den här enheten får inte orsaka skadliga störningar.
- (2) Den här enheten måste acceptera alla störningar som mottas, inklusive störningar som kan ge oönskade effekter.

c. IC-upplysningar

Den här enheten uppfyller Industry Canadas licensbefriad(e) RSS-standard(er). Användande lyder under följande två krav:

- (1) Den här enheten får inte orsaka störningar.
- (2) Den här enheten måste acceptera alla störningar, inklusive störningar som kan orsaka oönskade effekter.

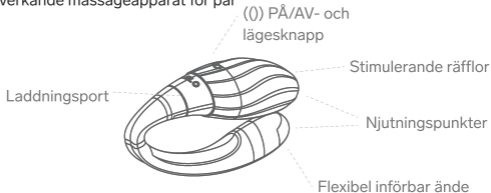
NOTERA

Den här utrustningen har testats och funnits efterleva gränserna för digitala enheter av klass B, enligt del 15 av FCC-reglerna. Dessa gränser är utformade för att ge rimligt skydd mot skadliga störningar i en heminstallation. Utrustningen genererar, använder och kan skicka ut radiofrekvensenergi som, om den inte installeras och används i enlighet med instruktionerna, kan orsaka skadliga störningar i radiokommunikationer. Det finns emellertid ingen garanti för att störningar inte kommer att ske i en viss installation. Om den här utrustningen orsakar skadlig störning på radio- eller tv-mottagning, vilket kan avgöras genom att stänga av och starta utrustningen, uppmanas användaren att försöka korrigera störningen genom en eller flera av följande åtgärder:

- Rikta om eller omplacera den mottagande antennen.
- Öka avståndet mellan utrustningen och mottagaren.
- Anslut utrustningen till ett uttag på en annan krets än den som mottagaren är ansluten till.
- Rådfråga återförsäljaren, den som sålde enheten eller en erfaren radio-/tv-tekniker för att få hjälp.
- Enheten får inte placeras eller användas tillsammans med någon annan antenn eller sändare.
- Enheten har utvärderats och befunnits efterleva de allmänna RF-exponeringskraven.
- Enheten kan användas i bärbara exponeringsförhållanden utan begränsning.
- Den här enheten efterlever gränserna för strålningsexponering som gäller för en okontrollerad miljö, enligt IC RSS-102.
- Användare kan få information om RF-exponering och efterlevnad i Kanada.

LÄR KÄNNA DIN TIANI™ Twist

Dubbelverkande massageapparat för par



HUR MAN HITTAR FCC-ID- OCH IC-INFORMATION I ANVÄNDARAPPEN:

- Öppna "LELO™-appen"
- Klicka på "Meny"
- Klicka på "Lagar och bestämmelser"
- Klicka på "TIANI™ Twist"
- FCC ID: ZT5-ORIGINAL2
- IC: 9798A-ORIGINAL2
- HVN: TIANI™ Twist
- PMN: Handheld massager

SÅ HÄR ANVÄNDER DU DIN TIANI™ Twist

HUR DU ANVÄNDER DIN PRODUKT UTAN LELO™-APPEN

- Ladda din TIANI™ Twist i 2 timmar före första användning.
- Tryck på knappen (O) för att starta den.
- Tryck på knappen (O) för att växla mellan de åtta olika lägena.
- Tryck på (O) för att aktivera den - led-lampan kommer att blinka.
- Tryck på (O) för att växla mellan de åtta lägena
- Tryck och håll inne (O) för att stänga av enheten

HUR DU ANVÄNDER DIN PRODUKT MED LELO™-APPEN

- Ladda din TIANI™ Twist i 2 timmar före första användning.
- LADDA NER IOS-/ANDROID-versionen.
- Tryck på knappen (O) i 3 sekunder för att starta den och aktivera Bluetooth.
- Alla LED-lampor kommer att blinka samtidigt för att visa sammankopplingen med Bluetooth.
- Öppna LELO™-appen och gå till leksaksikonen längst ner på skärmen. Hitta din TIANI™ Twist och välj "Anslut". Tryck och håll inne knappen på din enhet. Bekräfta anslutningen genom att trycka på knappen på din produkt igen.
- Gå till "MINA LELO-LEKSAKER" och välj "STARTA".
- Välj mellan fyra vanliga kontrollägen (Manual, Screw, Shake, Swiping) eller två ytterligare avancerade lägen (Finish Me Off och Out Of Control).
- Gå till "INSTÄLLNINGAR" för att ställa in din enhet efter dina önskemål.
- Klicka på knappen "SPARA" längst ner på skärmen för att spara inställningarna för användning offline.
- Använd rullgardinsmenyn för att ange standardtiden för automatisk avstängning till 10–20 minuter. Batterinivån visas i det övre vänstra hörnet.

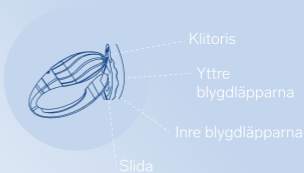
Mer information om LELO™-appen hittar du i den detaljerade instruktionsmanualen [HÄR](#).

SÅ HÄR ANVÄNDER DU TIANI™ Twist

Hur man håller den



Var man placerar den

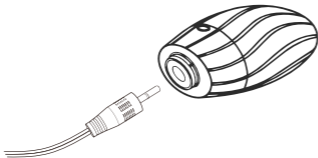


Tänk på att TIANI™ Twist kommer att påbörja automatisk avstängning efter 20 minuters inaktivitet för att spara batteri.

Tips: För en ännu skönare känsla kan du applicera en riklig mängd LELO Personal Moisturizer på din kropp och på TIANI™ Twist före och under användning.

SÅ HÄR LADDAR DU DIN TIANI™ Twist

- Sätt in DC-kontakten i DC-porten vid basen på din TIANI™ Twist.
- Sätt in nätkontakten i USB-porten. Led-lampan i gränssnittet på din TIANI™ Twist kommer att blinka för att ange att den laddar. När den är helt laddad lyser LED-lampan stadigt. När batteriet håller på att ta slut avger LED-lampan på din TIANI™ Twist ett blinkande vitt ljus.



Använd endast originalladdare som tillhandahålls av LELO med din TIANI™ Twist.

RENGÖRING, FÖRVARING OCH SÄKERHET

Användning av TIANI™ Twist med handkrämer eller silikonbaserade glidmedel kan göra silikonet permanent klabbigt.

TIANI™ Twist är helt vattentät och är lätt att rengöra. Skölj och spreja med LELO Toy Cleaner, skölj sedan igen och låt den torka.

Rengör alltid din TIANI™ Twist noga innan och efter varje användning. Du kan tvätta silikonerna med varmt vatten och antibakteriell tvål. Skölj sedan med hett vatten och torka försiktig med en luddfri trasa eller en handduk. Använd aldrig rengöringsmedel som innehåller alkohol, bensin eller aceton.

Undvik att lämna din TIANI™ Twist i direkt solljus och utsätt den ALDRIG för extrem värme.

Förvara din TIANI™ Twist på en dammfri plats och håll den borta från produkter av andra material.

Apparaterna får endast matas med SELV.

FELSÖKNING

LED-lampan på din TIANI™ Twist blinkar inte när laddaren är ansluten:

- Batteriet är urladdat och behöver flera minuter för att visa att det laddas.
- Laddaren är inte ordentligt ansluten. Kontrollera vägg- och DC-strömuttaget.

Din TIANI™ Twist aktiveras inte när + trycks in:

- Batteriet är tomt. Så här laddar du din TIANI™ Twist.

Om du upplever några problem med din TIANI™ Twist eller om du har några frågor angående användning kan du kontakta:

customercare@lelo.com

SPECIFIKATIONER

Material: Kroppssäker silikon, ABS-plast

Yta: Len

Storlek: 85 x 31 x 43 mm

Vikt: 45 g \pm 10 %

Införbar längd: 78 mm

Batteri: 3,7 V litiumbatteri med 70 mAh

Laddning: Mindre än 2 timmar

Märkeffekt:

- **Ingående:** 5 V 70 mA 0,35 W
- **Utgående:** 3,7 V 180 mA 0,67 W

Användartid: Upp till 2 timmar. Enheten stängs av automatiskt efter 20 minuter.

Standby: 90 dagar

Frekvens: 105 Hz

Max ljudnivå: < 63 dB

Gränssnitt: 1 knapp, 1 LED-lampa

REGISTRERA GARANTI

För att aktivera din 1 års begränsade garanti måste du registrera numret som anges på ditt Äkthetsbevis från LELO på LELO.COM/SUPPORT.

1 ÅRS GARANTI

LELO garanterar det här njutningsobjektet mot fel förorsakade av bristfällig tillverkning eller bristfälligt material under tiden ETT (1) ÅR efter det ursprungliga inköpsdatumet. Garantin täcker rörliga delar som påverkar njutningsobjektets funktion. Den täcker INTE kosmetisk försämring som orsakats av normalt slitage eller skada som orsakats av olycka, felanvändning eller misskötsel. Alla försök att öppna eller ta isär njutningsobjektet (eller dess tillbehör) gör garantin ogiltig. Om du upptäcker ett fel och underrättar LELO under garantiperioden kommer LELO, efter eget godtycke, att ersätta njutningsobjektet kostnadsfritt. Anspråk enligt garantin måste stödjas av rimliga bevis på att datumet för anspråket är inom garantiperioden. För att validera din garanti måste du spara ditt ursprungliga inköpskvitto tillsammans med dessa garantivillkor under den tid garantiperioden gäller. För att göra anspråk på garantin måste du logga in på ditt konto på LELO.COM och sedan välja alternativet att göra ett garantianspråk. Fraktkostnaderna är inte återbetalningsbara. Detta åtagande gäller utöver dina lagstadgade konsumenträttigheter och påverkar inte dessa rättigheter på något sätt.

INFORMATION OM AVFALLSHANTERING

Avfallshantering av gammal elektronisk utrustning (gäller i EU och andra europeiska länder med separata avfallsinsamlingssystem):

Den överkryssade soptunnan anger att det här njutningsobjektet inte får behandlas som hushållsavfall, utan ska tas till närmaste återvinningsstation för återvinning av elektrisk och elektronisk utrustning.



SERIAL NO.

SN

IPX 7



MANUFACTURE DATE



CLASS B DIGITAL APPARATUS



FOLLOW INSTRUCTIONS FOR USE



Härmed försäkras LELoI AB att denna typ av radioutrustning [ospecificerad kortdistansutrustning] överensstämmer med direktiv 2014/53/EU. LELoI AB försäkras att produkten även överensstämmer med direktiv 2011/65/EU (RoHS). Den fullständiga texten till EU-försäkringen om överensstämmelse finns på följande webbadress: <https://www.lelo.com/regulatory>

ANSVARFRISKRIVNING: Den här produkten används på egen risk. Varken LELoI eller dess återförsäljare åtar sig något ansvar eller någon skyldighet för användningen av denna produkt. Ändringar eller modifikationer som inte uttryckligen har godkänts av tillverkaren kan upphäva användarens rätt att använda utrustningen. Modellen kan ändras i förbättringssyfte utan föregående meddelande.

© 2026 LELo AB. Alla rättigheter förbehålls.

LELo AB, Karlavägen 41, 114 31 Stockholm, Sverige.

Distribueras i USA av LELo USA Inc., 5799 Fontanoso Way, San Jose, CA 95138, USA.

Distribueras i Australien av LELo Oceania 6 Prohasky Street, Port Melbourne, VIC 3207, Australien.

Utformad och utvecklad av LELo Sverige.

Tillverkad i Kina.

Amerikanska och internationella patent eller patentansökningar gäller för den här produkten:

Besök <https://www.lelo.com/intellectual-property>

