

LELO

TIANI™ Twist



GEBRUIKSAANWIJZING

TIANI Twist_PUB1_0126

Gefeliciteerd met de aanschaf van je TIANI™ Twist.

Neem eerst even de tijd om deze gebruiksaanwijzing door te nemen voordat je het product gaat gebruiken.

BELANGRIJK

Je genotsobject is vergrendeld voor transport. Sluit het apparaat aan op de oplader om te ontgrendelen, of zie hieronder.

VEILIGHEID

- Raadpleeg je arts als je vragen of zorgen hebt over je gezondheid.
- Dit product mag alleen door volwassenen worden gebruikt. Buiten bereik houden van kinderen.
- Mensen met een verminderd fysiek, zintuiglijk of mentaal vermogen of gebrek aan ervaring en kennis, moeten onder toezicht staan of instructies hebben gekregen over het veilige gebruik van het apparaat en de gevaren begrijpen die eraan verbonden zijn.
- Gebruik het product alleen voor het beoogde doel. Het delen van seksspeeltjes met andere mensen kan soa's overdragen. Deel je seksspeeltjes niet met andere mensen dan je partner.
- Gebruik indien nodig voorbehoedsmiddelen met je partner.
- Gebruik het product niet als je scheurtjes of tekenen van beschadiging aan de buitenkant ontdekt.
- Bewaar je product niet op absorberende oppervlakken, zodat vlekken worden voorkomen. Als je product niet zoals gebruikelijk werkt, schakel het dan uit en raadpleeg de ondersteuningssectie op onze website.
- Gebruik het product niet als een of meer onderdelen beschadigd zijn.

NALEVINGSVERKLARING

a. WAARSCHUWING

Houd er rekening mee dat wijzigingen of aanpassingen die niet uitdrukkelijk schriftelijk zijn goedgekeurd door de partij die verantwoordelijk is voor de naleving, ervoor kunnen zorgen dat de bevoegdheid van de gebruiker om de apparatuur te bedienen en/of alle relevante garanties ongeldig wordt.

b. FCC-verklaringen

Dit apparaat voldoet aan Deel 15 van de FCC-regels. De werking is onderworpen aan de volgende twee voorwaarden:

- (1) Dit apparaat mag geen schadelijke interferentie veroorzaken, en
- (2) Dit apparaat moet alle ontvangen interferentie accepteren, inclusief interferentie die een ongewenste werking kan veroorzaken.

c. IC-verklaringen

Dit apparaat voldoet aan de vergunningvrije RSS-norm(en) van Industry Canada. De werking is onderworpen aan de volgende twee voorwaarden:

- (1) Dit apparaat mag geen interferentie veroorzaken, en
- (2) Dit apparaat moet alle interferentie accepteren, inclusief interferentie die een ongewenste werking kan veroorzaken.

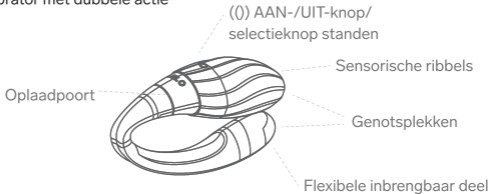
OPMERKING

Dit apparaat is getest en voldoet aan de limieten voor een digitaal apparaat van klasse B, in overeenstemming met Deel 15 van de FCC-regels. Deze limieten zijn bedoeld om een redelijke bescherming te bieden tegen schadelijke interferentie in een residentiële installatie. Deze apparatuur genereert en gebruikt radiofrequentie-energie en straalt deze mogelijk ook uit en kan, indien deze niet is geïnstalleerd en wordt gebruikt in overeenstemming met de instructies, schadelijke interferentie met radiocommunicatie veroorzaken. Er is echter geen garantie dat er geen interferentie zal optreden in een bepaalde installatie. Als deze apparatuur schadelijke interferentie veroorzaakt bij radio- of televisieontvangst, wat kan worden vastgesteld door de apparatuur uit en weer aan te zetten, wordt de gebruiker aangemoedigd om te proberen de interferentie te corrigeren door een of meer van de volgende maatregelen te nemen:

- Het anders richten of verplaatsen van de ontvangstantenne.
- Het vergroten van de afstand tussen de apparatuur en de ontvanger.
- Het aansluiten van de apparatuur op een stopcontact van een andere groep dan degene waarop de ontvanger is aangesloten.
- Het raadplegen van de verkoper/handelaar van het apparaat of een ervaren radio-/tv-technicus voor hulp.
- Het apparaat mag niet samen met een andere antenne of zender worden geplaatst of gebruikt.
- Het apparaat is beoordeeld om te voldoen aan de algemene vereisten voor RF-blootstelling.
- Het apparaat kan zonder beperking in draagbare blootstellingsomstandigheden worden gebruikt.
- Dit apparaat voldoet aan de IC RSS-102-limieten voor blootstelling aan straling voor een ongecontroleerde omgeving.
- Gebruikers kunnen Canadese informatie verkrijgen over RF-blootstelling en conformiteit.

LEER JE TIANI™ Twist KENNEN

Koppelvibrator met dubbele actie



HOE JE FCC ID- EN IC-INFORMATIE KUNT VINDEN IN DE GEBRUIKERS-APP:

- Open de "LELO™-app"
- Klik op "Menu"
- Klik op "Wet- en regelgeving"
- Klik op "TIANI™ Twist"
- FCC ID: ZT5-ORIGINAL2
- IC: 9798A-ORIGINAL2
- HVIN: TIANI™ Twist
- PMN: handheld stimulator

HET GEBRUIK VAN JE TIANI™ Twist

HOE JE HET PRODUCT GEBRUIKT ZONDER DE LELO™-APP

- Laad je TIANI™ Twist 2 twee uur op voordat je deze voor het eerst gaat gebruiken.
- Druk op de (O)-knop om het apparaat aan te zetten.
- Druk op de (O)-knop om tussen de 8 standen te schakelen.
- Druk op (O) om het apparaat aan te zetten - de led zal knipperen.
- Druk op (O) om door de 8 standen te schakelen.
- Houd (O) ingedrukt om het apparaat uit te zetten.

HOE JE HET PRODUCT GEBRUIKT MET DE LELO™ APP.

- Laad je TIANI™ Twist 2 twee uur op voordat je deze voor het eerst gaat gebruiken.
- DOWNLOAD DE APP VOOR [IOS](#) / [ANDROID](#).
- Druk gedurende 3 seconden op de (O)-knop om hem aan te zetten en om tegelijkertijd Bluetooth te activeren.
- Alle ledlampjes zullen tegelijkertijd gaan knipperen en tonen de Bluetooth-koppeling.
- Open de LELO™-app en klik op het pictogram met het speeltje onderaan het scherm. Klik op de knop "Verbinden" naast de TIANI™ Twist. Houd de knop op je apparaat ingedrukt. Bevestig de verbinding door nogmaals op de knop van je apparaat te drukken.
- Ga naar "MY LELO TOYS" en klik op "PLAY".
- Kies tussen 4 reguliere bedieningsmodi - Handmatig, Schroef, Schudden en Vegen of 2 extra geavanceerde standen - Finish Me Off en Out Of Control.
- Ga naar "INSTELLINGEN" om je apparaat in te stellen volgens jouw voorkeuren.
- Klik op de knop "OPSLAAN" onder aan je scherm om de instellingen op te slaan voor offline gebruik.
- Via het keuzemenu kun je de automatische uitschakeling van het apparaat ergens tussen 10-20 minuten instellen. Het batterijniveau staat in de linkerbovenhoek.

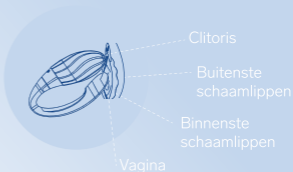
Raadpleeg [HIER](#) de gedetailleerde instructiehandleiding voor meer informatie over de LELO™ app.

HET GEBRUIK VAN TIANI™ Twist

Zo houd je hem vast



Waar je hem plaatst

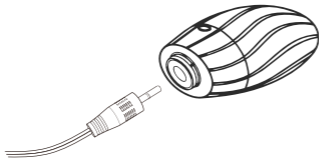


Houd er rekening mee dat TIANI™ Twist na 20 minuten inactiviteit automatisch wordt uitgeschakeld om de batterij te sparen.

Tip: voor een nog aangenamere ervaring kun je een ruime hoeveelheid LELO Personal Moisturizer aanbrengen op je lichaam en op je TIANI™ Twist, zowel voor als tijdens het gebruik.

HET OPLADEN VAN JE TIANI™ Twist

- Steek de DC-kabel in de DC-poort aan de onderkant van je TIANI™ Twist.
- Steek de hoofdstekker in een USB-poort. De led op de interface van je TIANI™ Twist knippert en geeft aan dat deze bezig is met opladen. Als het apparaat volledig is opgeladen, zal de led permanent branden. Wanneer de accu bijna leeg is, zal de ledlamp van je TIANI™ Twist een wit knipperend licht geven.



Gebruik alleen originele laders die door LELO bij de TIANI™ Twist worden geleverd.

REINIGING, OPSLAG EN VEILIGHEID

Het gebruik van de TIANI™ Twist met handcrèmes of glijmiddelen op siliconenbasis kan ervoor zorgen dat het siliconenoppervlak permanent kleverig wordt.

De TIANI™ Twist is volledig waterdicht, waardoor reiniging eenvoudig is. Spoel af met water en gebruik daarna de LELO Toy Cleaner. Spoel opnieuw af met water en laat het apparaat opdrogen.

Maak je TIANI™ Twist altijd grondig schoon vóór en na elk gebruik. Je kunt de siliconen wassen met warm water en antibacteriële zeep, afspoelen met schoon heet water en droogdeppen met een pluisvrije (hand)doek. Gebruik nooit reinigingsmiddelen die alcohol, benzine of aceton bevatten.

Laat je TIANI™ Twist niet in direct zonlicht liggen en stel het product NOOIT bloot aan extreme hitte.

Bewaar je TIANI™ Twist op een stofvrije plaats en houd hem uit de buurt van producten die gemaakt zijn van ander materiaal.

De apparaten mogen alleen voorzien zijn van een zeer lage veiligheidsspanning (SELV).

PROBLEEMOPLOSSING

De led op de TIANI™ Twist knippert niet wanneer de oplader is aangesloten.

- De batterij is leeg en het duurt enkele minuten voordat het opladen begint.
- De oplader is niet goed aangesloten. Controleer op een juiste aansluiting.

Je TIANI™ Twist schakelt niet in bij het indrukken van de (0)-knop.

- De batterij is leeg. Laad je TIANI™ Twist opnieuw op.

Bij eventuele problemen met je TIANI™ Twist of bij vragen over de werking van het apparaat kun je contact opnemen met:

customercare@lelo.com

SPECIFICATIES

Materialen: lichaamsveilige siliconen, ABS

Afwerking: glad

Afmetingen: 85 x 31 x 43 mm

Gewicht: 45 gr. \pm 10%

In te brengen lengte: 78 mm

Batterij: 3,7 V lithiumbatterij met 70 mAh

Opladen: minder dan 2 uur

Nominaal vermogen:

- **Ingang:** 5 V mA 0,35 W
- **Uitgang:** 3,7 V 180 mA, 0,67 W

Gebruikstijd: tot 2 uur. Elke 20 minuten schakelt het apparaat automatisch uit.

Stand-by: 90 dagen

Frequentie: 105 Hz

Max. geluidsniveau: <63 dB

Interface: 1 knop, 1 led

REGISTRATIE VAN DE GARANTIE

Voor het activeren van de beperkte 1-jarige garantie, dien je het nummer van de LELO Authenticity Card te registreren via LELO.COM/SUPPORT.

1-JARIGE GARANTIE

Voor dit genotsobject biedt LELO een garantie tegen defecten als gevolg van fabricage- of materiaalfouten voor een periode van EEN (1) JAAR vanaf de oorspronkelijke aankoopdatum. De garantie dekt werkende onderdelen die de functie van het genotsobject beïnvloeden. Deze dekt GEEN cosmetische verslechtering door normale slijtage of schade veroorzaakt door een ongeluk, verkeerd gebruik of verwaarlozing. Als je het genotsobject (of de accessoires) opent of uit elkaar haalt, vervalt de garantie. Als je een defect ontdekt en LELO hiervan op de hoogte stelt tijdens de garantieperiode, zal LELO, naar eigen goeddunken, het genotsobject gratis vervangen. Claims onder garantie moeten worden ondersteund door een redelijk bewijs dat de claimdatum binnen de garantieperiode valt. Om je garantie te valideren, dien je het originele aankoopbewijs samen met deze garantiev voorwaarden te bewaren voor de duur van de garantieperiode. Om aanspraak te maken op je garantie, moet je inloggen op je account op LELO.COM en vervolgens de optie selecteren om een garantieclaim in te dienen. Verzendkosten worden niet gerestitueerd. Deze verbintenis is een aanvulling op de wettelijke rechten van de consument en doet op geen enkele manier afbreuk aan die rechten.

AFVALVERWIJDERING

Verwijdering van oude elektronische apparatuur (van toepassing in de EU en andere Europese landen met gescheiden afvalinzamelingssystemen):

Het symbool met de doorgekruiste vuilnisbak geeft aan dat dit genotsobject niet als huishoudelijk afval mag worden behandeld, maar moet worden ingeleverd bij een verzamelpunt voor de recycling van elektrische en elektronische apparatuur.



RoHS



UK
CA



SERIAL NO.

SN

IPX 7



MANUFACTURE DATE



CLASS B DIGITAL APPARATUS



FOLLOW INSTRUCTIONS FOR USE



ETICHETTA AMBIENTALE	
Categoria	Linea di produzione
SCATOLA E ACCESSORI	RACCOLTA CARTONGERICO
SCATOLA DI CARTONE	RACCOLTA CARTONGERICO
PAROCCI IN DOPPIA	RACCOLTA PLASTICA
SOFFIA NON TESSUTA	RACCOLTA PLASTICA
RIVER BASS PET	RACCOLTA PLASTICA
MANUALE	RACCOLTA CARTA

Hierbij verklaart LELoI AB dat het type radioapparatuur [niet-specifiek apparaat met kort bereik] in overeenstemming is met richtlijn 2014/53/EU. LELoI AB verklaart dat het product ook voldoet aan richtlijn 2011/65/EU (RoHS). De volledige tekst van de EU-conformiteitsverklaring is beschikbaar op het volgende internetadres: <https://www.lelo.com/regulatory>

DISCLAIMER: gebruikers van dit product doen dit op eigen risico. Noch LELo, noch diens wederverkopers aanvaarden enige verantwoordelijkheid of aansprakelijkheid voor het gebruik van dit product. Wijzigingen of aanpassingen die niet uitdrukkelijk door de fabrikant zijn goedgekeurd, kunnen de bevoegdheid van de gebruiker om de apparatuur te bedienen doen vervallen. Het model kan zonder voorafgaande kennisgeving zijn gewijzigd ter

© 2026 LELo AB. Alle rechten voorbehouden.

LELo AB, Karlavägen 41, 114 31 Stockholm, Zweden.

Gedistribueerd in de VS door LELo USA Inc., 5799 Fontanoso Way, San Jose, CA 95138, VS.

Gedistribueerd in Australië door LELo Oceania 6 Prohasky Street, Port Melbourne, VIC 3207, Australië.

Ontworpen en ontwikkeld door LELo Zweden.

Gemaakt in China.

Op dit product zijn Amerikaanse en internationale patenten of patentaanvragen van toepassing:

ga naar <https://www.lelo.com/intellectual-property>

