

LELO

TIANI™ Twist



MODE D'EMPLOI

TIANI Twist_PUB1_0126

Merci d'avoir choisi TIANI™ Twist.

Avant de découvrir tout ce qu'il est capable de faire, veuillez prendre le temps de lire ce mode d'emploi.

IMPORTANT

Votre objet de plaisir a été verrouillé pour le transport.

Pour le déverrouiller, branchez le chargeur ou suivez les instructions ci-dessous.

SÉCURITÉ

- Nous vous invitons à vous adresser à votre médecin traitant pour toute question ou inquiétude concernant votre état de santé.
- Cet appareil doit être uniquement utilisé par des adultes. Tenir hors de portée des enfants.
- Il peut être utilisé par des individus dont les capacités physiques, sensorielles ou mentales sont réduites, ou qui sont dénués d'expérience ou de connaissances, à condition d'être surveillés ou d'avoir reçu des instructions quant à l'utilisation sûre de cet objet et de comprendre les risques encourus.
- Utilisez le produit uniquement aux fins prévues. Partager des sextoys avec d'autres personnes peut entraîner la propagation de maladies sexuellement transmissibles. Ne les partagez qu'avec votre partenaire.
- Si nécessaire, utilisez des moyens de protection avec votre partenaire.
- N'utilisez pas le produit si vous constatez des fissures ou des signes de dégradation sur le revêtement.
- Pour éviter les taches, ne le posez pas sur des surfaces absorbantes. S'il présente un dysfonctionnement, éteignez-le et consultez la section d'assistance de notre site Web.
- N'utilisez pas le produit si un ou plusieurs composants sont endommagés.

DÉCLARATION DE CONFORMITÉ

a. AVERTISSEMENT

Veillez noter que toute altération ou modification non expressément approuvée par écrit par la partie responsable de la conformité sont susceptibles d'entraîner la révocation de l'autorisation d'utilisation de l'appareil et l'annulation de toutes les garanties.

b. Déclarations de la FCC

Ce produit est conforme à la partie 15 des règles de la FCC. Son fonctionnement est soumis aux deux conditions suivantes :

- (1) cet appareil ne doit pas causer d'interférences nuisibles ; et
- (2) il doit accepter toute interférence reçue, notamment celles susceptibles d'entraîner un fonctionnement non désiré.

c. Déclarations de l'IC

Cet appareil est conforme à la (aux) norme(s) RSS exempte(s) de licence d'Industrie Canada (IC). Son fonctionnement est soumis aux deux conditions suivantes :

- (1) cet appareil ne doit pas causer d'interférences, et
- (2) doit accepter toute interférence, notamment celles susceptibles d'entraîner un fonctionnement non désiré de l'appareil.

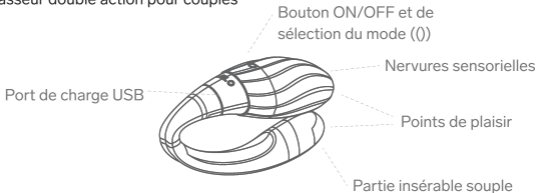
REMARQUE

Le présent équipement a été testé et déclaré conforme aux limitations pour appareils numériques de classe B, aux termes de la Section 15 des règlements de la FCC. Ces limites sont conçues pour fournir une protection raisonnable contre les interférences nuisibles dans une installation résidentielle. Cet équipement génère, utilise et peut émettre de l'énergie de fréquence radio et, s'il n'est pas installé et utilisé conformément aux instructions, peut causer des interférences nuisibles aux communications radio. Il n'y a toutefois aucune garantie que des interférences ne se produiront pas dans un environnement spécifique. Si cet appareil produit effectivement des interférences portant atteinte à la réception d'ondes radio ou télévisuelles (ce qui peut être déterminé en l'éteignant et en le rallumant), l'utilisateur peut tenter de corriger ces interférences en suivant une ou plusieurs des mesures ci-dessous :

- réorienter ou déplacer l'antenne de réception ;
- augmenter la distance séparant l'appareil du récepteur ;
- brancher l'appareil sur une prise située sur un circuit différent de celui sur lequel est branché le récepteur ;
- s'adresser au vendeur de l'appareil ou à un technicien radio/télévision qualifié pour obtenir de l'aide.
- Cet appareil ne doit pas être placé près d'une autre antenne ou d'un autre émetteur ou fonctionner en conjonction avec ceux-ci.
- L'appareil a été évalué pour satisfaire aux exigences générales en matière d'exposition aux rayonnements à fréquence radioélectrique (RF).
- Il peut être utilisé dans des conditions d'exposition sans restriction.
- Cet appareil répond aux limites d'exposition stipulées par IC RSS-102 pour un environnement non contrôlé.
- Les utilisateurs peuvent obtenir des renseignements canadiens sur l'exposition aux rayonnements à fréquence radioélectrique (RF) et sur la conformité.

DÉCOUVREZ VOTRE TIANI™ Twist

Masseur double action pour couples



TROUVER LES INFORMATIONS SUR L'IDENTIFIANT FCC ET L'IC DANS L'APPLICATION DE L'UTILISATEUR :

- Ouvrez l'appli « LELO app »
- Cliquez sur « Menu »
- Cliquez sur « Cadre juridique et réglementaire »
- Cliquez sur « TIANI™ Twist »
- IDENTIFIANT FCC : ZT5-ORIGINAL2
- Identifiant IC : 9798A-ORIGINAL2
- N° d'identification de la version du logiciel : TIANI™ Twist
- Réseau mobile public : vibromasseur manuel

UTILISATION DE VOTRE TIANI™ Twist

MODE D'EMPLOI SANS L'APPLI LELO™

- Chargez votre TIANI™ Twist pendant deux (2) heures avant la première utilisation.
- Pour l'allumer, appuyez sur le bouton (○).
- Appuyez sur le bouton (○) pour basculer entre les 8 modes.
- Appuyez sur le bouton (○) de l'appareil. Le voyant à LED clignotera.
- Appuyez sur (○) pour basculer entre les 8 modes
- Maintenez le bouton (○) enfoncé pour éteindre l'appareil.

MODE D'EMPLOI AVEC L'APPLI LELO™

- Chargez votre TIANI™ Twist pendant deux (2) heures avant la première utilisation.
- TÉLÉCHARGEZ LA VERSION [IOS/ANDROID](#).
- Pour l'allumer, appuyez sur le bouton (○) pendant 3 secondes pour l'allumer tout en activant le Bluetooth.
- Les voyants LED clignoteront tous en même temps pour indiquer que l'appairage Bluetooth est en cours.
- Ouvrez l'appli LELO™ et localisez l'icône de votre sextoy en bas de l'écran. Trouvez votre TIANI™ Twist, puis appuyez sur « Connexion ». Maintenez le bouton enfoncé sur votre appareil. Confirmez la connexion en appuyant de nouveau sur le bouton du produit.
- Allez dans « MES SEXTOYS LELO » et sélectionnez « JOUER ».
- Essayez les quatre modes de plaisir réguliers « Manual », « Screw », « Shake », « Swiping » et les deux modes supplémentaires avancés « Finish Me Off » et « Out Of Control ».
- « MODES » permet de régler votre appareil en fonction de vos préférences.
- Pour enregistrer vos paramètres pour une utilisation hors ligne, appuyez sur le bouton « ENREGISTRER » en bas de votre écran.
- Utilisez le menu déroulant pour programmer l'extinction automatique de l'appareil au bout de 10 à 20 minutes. Le niveau de la batterie est indiqué dans le coin supérieur gauche.

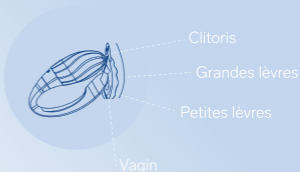
Pour plus d'informations sur l'appli LELO™, consultez le manuel d'instructions détaillé que vous trouverez [ICI](#).

UTILISATION DE TIANI™ Twist

Comment le tient-on ?



Où le place-t-on ?

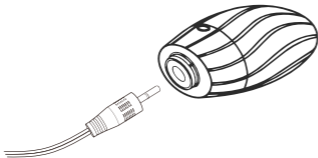


N'oubliez pas que TIANI™ Twist s'arrête automatiquement au bout de 20 minutes d'inactivité afin d'économiser la batterie.

Astuce : pour encore plus de plaisir, appliquez la quantité souhaitée de lubrifiant intime LELO sur votre corps et sur TIANI™ Twist avant et pendant l'utilisation.

CHARGER VOTRE TIANI™ Twist

- Insérez la prise DC dans le port DC situé à la base de votre TIANI™ Twist.
- Insérez la prise principale dans un port USB. La LED sur l'interface de votre TIANI™ Twist clignote pour indiquer que le chargement est en cours. Les voyants LED fixes indiquent que la recharge est terminée. Quand la batterie sera presque à plat, le voyant LED de votre TIANI™ Twist émettra une lumière blanche clignotante.



Utilisez uniquement le chargeur original fourni par LELO avec votre TIANI™ Twist.

ENTRETIEN, RANGEMENT ET SÉCURITÉ

L'utilisation de crèmes pour les mains ou de lubrifiants à base de silicone risque de rendre le revêtement en silicone de TIANI™ Twist irrémédiablement collant.

TIANI™ Twist est parfaitement étanche, ce qui facilite le nettoyage. Rincez-le, pulvérisez le nettoyant pour sextoys LELO, puis rincez-le à nouveau. Laissez-le sécher.

Nettoyez toujours votre TIANI™ Twist soigneusement avant et après chaque utilisation. Vous pouvez laver le silicone à l'eau tiède et au savon antibactérien, puis le rincer à l'eau chaude et l'essuyer avec une serviette ou un tissu non pelucheux. N'utilisez jamais de nettoyant contenant de l'alcool, de l'essence ou de l'acétone.

Évitez de laisser votre TIANI™ Twist en plein soleil et ne l'exposez JAMAIS à la chaleur extrême.

Rangez-le à l'abri de la poussière et tenez-le à l'écart d'appareils constitués d'autres matériaux.

Cet appareil doit être uniquement alimenté par une source TBTS (très basse tension de sécurité).

RÉSOLUTION DES PROBLÈMES

Le voyant LED de votre TIANI™ Twist ne clignote pas lorsque le chargeur est branché ?

- La batterie est vide et plusieurs minutes sont nécessaires avant que l'appareil prenne en compte la charge.
- Le chargeur n'est pas branché correctement. Vérifiez la prise murale et la prise DC.

Votre TIANI™ Twist ne se met pas en marche lorsque vous appuyez sur le bouton (O) ?

- La batterie est vide. Rechargez votre TIANI™ Twist.

Si vous rencontrez d'autres problèmes avec votre TIANI™ Twist ou si vous avez des questions concernant son fonctionnement, contactez-nous à l'adresse : customercare@lelo.com

CARACTÉRISTIQUES

Matériaux : silicone sûr pour le corps et plastique ABS

Finition : lisse

Taille : 85 × 31 × 43 mm

Poids : 45 g ±10 %

Longueur insérable : 78 mm

Batterie : pile au lithium, 3,7 V à 70 mAh

Temps de charge : moins de 2 heures

Puissance nominale :

- **Entrée :** 5 V 70 mA – 0,35 W
- **Sortie :** 3,7 V 180 mA – 0,67 W

Autonomie : jusqu'à 2 h. L'appareil s'éteint automatiquement au bout de 20 minutes d'inactivité.

Autonomie en veille : 90 jours

Fréquence : 105 Hz

Niveau sonore max. : <63 dB

Interface : 1 bouton et 1 LED

ACTIVER LA GARANTIE

Pour activer votre garantie limitée d'un (1) an, enregistrez le numéro indiqué sur la Carte d'authenticité LELO sur LELO.COM/SUPPORT.

GARANTIE D'UN (1) AN

LELO garantit cet objet de plaisir pendant UN (1) AN à compter de la date d'achat pour tout défaut matériel ou de fabrication. La garantie couvre les parties qui affectent le fonctionnement de l'objet de plaisir. Elle NE couvre PAS les dégradations esthétiques causées par l'usure normale ni les dommages résultant d'une mauvaise utilisation, d'un accident ou d'un manque d'entretien. Toute ouverture ou tentative d'ouverture de l'objet de plaisir (ou de ses accessoires) entraîne l'annulation de la garantie. Si vous découvrez un défaut et que vous en informez LELO durant la période de garantie, LELO remplacera, à sa discrétion, l'objet de plaisir gratuitement. Les réclamations sous garantie doivent être accompagnées d'une preuve suffisante que le produit est encore couvert par la garantie à la date de la demande. Pour prouver la validité de la garantie, veuillez conserver votre preuve d'achat originale ainsi que les présentes conditions durant toute la période de garantie. Pour effectuer une réclamation sous garantie, vous devez vous connecter à votre compte sur LELO.COM et suivre les indications. Les frais de port ne sont pas remboursables. Cet engagement s'ajoute aux droits légaux des consommateurs et ne les affecte en aucune façon.

INFORMATIONS SUR L'ÉLIMINATION DES DÉCHETS

L'élimination des produits électroniques usagés (applicable à l'Union européenne et à d'autres pays européens disposant d'un système de collecte séparée des déchets) :

Le symbole de la poubelle barrée indique que cet objet de plaisir ne doit pas être jeté avec les ordures ménagères. Il doit être apporté dans un point de collecte approprié pour le recyclage des équipements électriques et électroniques.



SERIAL NO.



IPX 7



MANUFACTURE DATE



CLASS B DIGITAL APPARATUS



FOLLOW INSTRUCTIONS FOR USE



ETICHETTA AMBIENTALE	
Categoria	Simbolo valido per la raccolta
0 SCATOLA COLORATA	RACCOLTA CARTONINO
1 SCATOLA DI CARTONE	RACCOLTA CARTONINO
2 VASSOIO IN EVA	RACCOLTA PLASTICA
3 BORSA NON TESSUTA	RACCOLTA PLASTICA
4 COVER RICO PBT	RACCOLTA PLASTICA
5 MANUALE	RACCOLTA CARTA

Par la présente, LELoI AB déclare que l'équipement radio de type [Dispositif à courte portée non spécifique] est conforme à la directive 2014/53/UE. LELoI AB déclare que ce produit est en outre conforme à la directive 2011/65/UE (RoHS). Le texte intégral de la déclaration de conformité de l'UE est disponible à l'adresse suivante : <https://www.lelo.com/fr/regulatory>.

CLAUDE DE NON-RESPONSABILITÉ : les usagers de ce produit l'utilisent à leurs propres risques. Ni LELo ni ses revendeurs ne sauront assumer de responsabilité quant à l'utilisation de ce produit. Les changements ou modifications non expressément approuvés par le fabricant pourraient entraîner la révocation de l'autorisation d'utilisation de l'appareil. Des améliorations peuvent être apportées au modèle sans préavis.

2026 LELOi AB. Tous droits réservés.

LELOi AB, Karlavägen 41, 114 31 Stockholm, Suède.

Distribué aux États-Unis par : LELO USA Inc., 5799 Fontanos Way, San José, CA 95138, USA.

Distribué en Australie par : LELO Océanie, 6 Prohasky Street, Port Melbourne, VIC 3207, Australie.

Conçu et développé par LELO en Suède.

Fabriqué en Chine.

Des brevets ou demandes de brevet américains et internationaux s'appliquent à ce produit : consultez <https://www.lelo.com/intellectual-property>

